

ФЕДЕРАЛЬНОЕ СТАТИСТИЧЕСКОЕ НАБЛЮДЕНИЕ

КОНФИДЕНЦИАЛЬНОСТЬ ГАРАНТИРУЕТСЯ ПОЛУЧАТЕЛЕМ ИНФОРМАЦИИ

Нарушение порядка представления статистической информации, а равно представление недостоверной статистической информации влечет ответственность, установленную статьей 13.19 Кодекса Российской Федерации об административных правонарушениях от 30.12.2001 № 195-ФЗ, а также статьей 3 Закона Российской Федерации от 13.05.92 № 2761-1 "Об ответственности за нарушение порядка представления государственной статистической отчетности"

В соответствии со статьей 6 Федерального закона от 27.07.2006 № 152-ФЗ «О персональных данных» обработка персональных данных осуществляется для статистических целей при условии обязательного обезличивания персональных данных

ВОЗМОЖНО ПРЕДОСТАВЛЕНИЕ В ЭЛЕКТРОННОМ ВИДЕ

СВЕДЕНИЯ О РАБОТЕ МЕДИЦИНСКИХ ОРГАНИЗАЦИЙ В СФЕРЕ ОМС  
за январь - июнь 20 17 г.  
(нарастающим итогом)

Предоставляют:

юридические лица - медицинские организации, р индивидуальные предприниматели, осуществляющие медицинскую деятельность в сфере ОМС:  
- территориальному фонду ОМС

Территориальные фонды ОМС:  
- Федеральному фонду ОМС

Федеральный фонд ОМС:  
- Минздраву России по установленному им адресу

Форма № 14-МЕД (ОМС)

Приказ Росстата:  
Об утверждении формы  
от 17.04.2014 № 258  
О внесении изменений (при наличии)  
от № \_\_\_\_\_  
от № \_\_\_\_\_

Полугодовая

Наименование отчитывающейся организации Государственное бюджетное учреждение здравоохранения Ставропольского края "Нефтекумская районная больница"

Почтовый адрес 356880, РФ, Ставропольский край, г. Нефтекумск, ул. Транспортная, 22

Код формы по ОКУД	отчитывающейся организации по ОКПО	Код
1	2	3
0608043	48595284	4





**Таблица 2. Структурные подразделения медицинских организаций**

Типы структурных подразделений	№ строки	Число структурных подразделений медицинских организаций	Код по ОКЕИ: единица – 642	
			из графы 3:	имеющие дневные стационары
1	2	3	4	5
<b>Обособленные структурные подразделения, входящие в состав медицинских организаций (юридических лиц)</b>	01	3	3	3
участковые больницы				
поликлиники, амбулатории, женские консультации	02	8	8	3
из них: женские консультации	03	1		
родильные дома	04			
фельдшерские и фельдшерско-акушерские пункты	05	17	6	
<b>Структурные подразделения медицинских организаций</b>				
центры здоровья по формированию здорового образа жизни у граждан Российской Федерации, включая сокращение потребления алкоголя и табака	06			X
перинатальные центры больничных учреждений	07			X
центры, отделения общей врачебной практики (семейной медицины), кабинеты	08			X
отделения скорой медицинской помощи в составе городских, центральных районных больниц, подстанции станций скорой медицинской помощи, оказывающие скорую медицинскую помощь вне медицинской организации	09	1	1	X
стационарные отделения медицинской реабилитации	10			X
отделения медицинской реабилитации медицинской организации, оказывающей медицинскую помощь в амбулаторных условиях	11			X

**Раздел II. Основные показатели деятельности медицинских организаций по оказанию медицинской помощи  
в стационарных условиях**

Коды по ОКЕИ: рубль – 383 (с двумя десятичными знаками), единица – 642, человек – 792, койка – 911

Наименование показателя	№ стро- ки	Единица измерения	Стоимость оказанной медицинской помощи				Стоимость оказанной медицинской помощи	в том числе при страховых случаях, видах и условиях оказания медицинской помощи, установленных базовой программой ОМС
			в том числе при страховых случаях, видах и условиях оказания медицинской помощи, установленных базовой программой ОМС		всего			
			4	5	6	7		
	2	3	4	5	6	7	8	9
Число коек на конец отчетного периода	01	коек	290	290	X	X	X	X
из них: для детей (0-17 лет включительно)	02	коек	40	40	X	X	X	X
Число коек в среднем за отчетный период	03	коек	290	290	X	X	X	X
из них: для детей (0-17 лет включительно)	04	коек	40	40	X	X	X	X
Число случаев госпитализации, всего	05	единиц	4 008	4 008		59 836 692,92	59 836 692,92	
из них:								
детей (0-17 лет включительно)	06	единиц	798	798		13 555 239,84	13 555 239,84	
лиц старше трудоспособного возраста	07	единиц	1 156	1 156		18 485 768,94	18 485 768,94	
лиц, прошедших реабилитацию	08	единиц		0			0,00	
лиц, застрахованных за пределами субъекта Российской Федерации	09	единиц	226	226		3 558 817,47	3 558 817,47	
Проведено выписками пациентами койко-дней, всего	10	койко-дней, единиц	36 675	36 675		X	X	X
из них:								
детьми (0-17 лет включительно)	11	койко-дней, единиц	6 859	6 859		X	X	X
лицами старше трудоспособного возраста	12	койко-дней, единиц	12 425	12 425		X	X	X
лицами при прохождении реабилитации	13	койко-дней, единиц		0		X	X	X
лицами, застрахованными за пределами субъекта Российской Федерации	14	койко-дней, единиц	1 996	1 996		X	X	X



**Раздел IV. Основные показатели деятельности медицинских организаций по оказанию  
стоматологической помощи в амбулаторных условиях**

Наименование показателя	№ стро-ки	Единица измерения	Объем оказанной медицинской помощи		Стоимость оказанной медицинской помощи	
			Всего	в том числе при страховых случаях, видах и условиях оказания медицинской помощи, установленных базовой программой ОМС	Всего	в том числе при страховых случаях, видах и условиях оказания медицинской помощи, установленных базовой программой ОМС
				4		5
Посещения стоматологов и зубных врачей с профилактической целью, всего	2	3	4	5	6	7
из них: детьми (0-17 лет включительно)	33	посещений	1 005	1 005	222 027,99	222 027,99
лицами старше трудоспособного возраста	34	посещений	814	814	180 317,00	180 317,00
лицами старше трудоспособного возраста лицами, застрахованными за пределами субъекта Российской Федерации	35	посещений	22	22	4 439,16	4 439,16
Посещения при оказании медицинской помощи в неотложной форме, всего	36	посещений	45	45	9 908,00	9 908,00
из них: детьми (0-17 лет включительно)	37	посещений		0		0,00
лицами старше трудоспособного возраста	38	посещений		0		0,00
лицами старше трудоспособного возраста лицами, застрахованными за пределами субъекта Российской Федерации	39	посещений		0		0,00
Обращения по поводу заболевания, всего	40	посещений		0		0,00
из них: детьми (0-17 лет включительно)	41	единиц	2 442	2 442	5 252 372,00	5 252 372,00
лицами старше трудоспособного возраста	42	единиц	897	897	2 016 371,00	2 016 371,00
лицами старше трудоспособного возраста лицами, застрахованными за пределами субъекта Российской Федерации	43	единиц	306	306	648 619,00	648 619,00
Объем фактически выполненной работы	44	единиц	111	111	238 794,39	238 794,39
*) Условная единица трудоемкости работы врачей стоматологов и зубных врачей	45	УЕГ*, единиц	27 848	27 848	5 474 399,99	5 474 399,99
					5 474 399,99	5 474 399,99

Коды по ОКЕИ: посещение в смену – 545, единица – 642, рубль – 383 (с двумя десятичными знаками)

МЕДИЦИНСКОЙ ПОМОЩИ В УСЛОВИЯХ ДНЕВНЫХ СТАЦИОНАРОВ

Коды по ОКЕИ: единица – 642, рубль – 383 (с двумя десятичными знаками), человек - 792

Наименование показателя	№ стро- стро- ки	Единица измерения	Всего	Величина показателя				из них при оказании: специализиро- ванной медицинской помощи, всего	в том числе высокотехноло- гичной меди- цинской помощи
				в том числе: при страховых случаях, видах и условиях оказания медицин- ской помощи, установленных базовой программой ОМС	первичной специализиро- ванной медико- санитарной помощи	Всего	из них при оказании:		
1	2	3	4	5	6	7	8		
Число дневных стационаров	46	единиц	7	X	X				
из них оказывающие медицинскую помощь детям (0-17 лет включительно)	47	единиц	2	2	X				
Число мест на конец отчетного периода (без учета сменности)	48	единиц	92	92	X	X	X	X	
Число мест, в среднем за отчетный период (с учетом сменности)	49	единиц	138	138	X	X	X	X	
Выбыло пациентов, всего	50	человек	1 597	1 597	1 597				
из них: детей (0-17 лет включительно)	51	человек	175	175	175				
лиц старше трудоспособного возраста	52	человек	747	747	747				
лиц, прошедших реабилитацию	53	человек		0	0				
лиц, застрахованных за пределами субъекта Российской Федерации	54	человек	20	20	20				
Проведено вывшими пациентами пациенто-дней, всего	55	единиц	14 508	14 508	14 508				
из них: детьми (0-17 лет включительно)	56	единиц	1 582	1 582	1 582				
лицами старше трудоспособного возраста	57	единиц	6 693	6 693	6 693				
лицами, при прохождении реабилитации	58	единиц		0	0				
лицами, застрахованными за пределами субъекта Российской Федерации	59	единиц	184	184	184				
Стоимость оказанной медицинской помощи, всего	60	рублей	9 633 780,94	9 633 781	9 633 780,94				
из них: детям (0-17 лет включительно)	61	рублей	1 116 383,32	1 116 383	1 116 383,32				
лицам старше трудоспособного возраста	62	рублей	4 596 276,32	4 596 276	4 596 276,32				
лицам, при прохождении реабилитации	63	рублей		0	0,00				
лицам, застрахованным за пределами субъекта Российской Федерации	64	рублей	116 599,08	116 599	116 599,08				
Число случаев применения экстракорпорального оплодотворения, всего	65	единиц		0	X	X	X	X	
из них лицам, застрахованным за пределами субъекта Российской Федерации	66	единиц		0	X	X	X	X	
Стоимость экстракорпорального оплодотворения, всего	67	рублей		0	X	X	X	X	
из них лицам, застрахованным за пределами субъекта Российской Федерации	68	рублей		0	X	X	X	X	



**Раздел VI. Основные показатели деятельности медицинских организаций по оказанию скорой медицинской помощи вне медицинской организации, иных видов медицинской помощи**

Коды по ОКЕИ: единица – 642, рубль – 383 (с двумя десятичными знаками)

Наименование показателя	№ стро- ки	Единица измерения	Величина показателя	
			Всего	в том числе: при страховых случаях, видах медицинской помощи, установленных базовой программой ОМС
I	2	3	4	5
Число выполненных вызовов скорой медицинской помощи, всего	69	единиц	8 209	8 209
из них: к детям (0-17 лет включительно)	70	единиц	1 258	1 258
к лицам старше трудоспособного возраста	71	единиц	4 212	4 212
к лицам, застрахованным за пределами субъекта Российской Федерации	72	единиц	225	225
Число лиц, обслуженных бригадами скорой медицинской помощи, всего	73	человек	8 209	8 209
из них: детей (0-17 лет включительно)	74	человек	1 258	1 258
лиц старше трудоспособного возраста	75	человек	4 212	4 212
лиц, застрахованных за пределами субъекта Российской Федерации	76	человек	225	225
Стоимость оказанной скорой медицинской помощи, всего	77	рублей	13 496 883,92	13 496 883,92
из них: детям (0-17 лет включительно)	78	рублей	2 091 752,08	2 091 752,08
лицам старше трудоспособного возраста	79	рублей	7 003 545,12	7 003 545,12
лицам, застрахованным за пределами субъекта Российской Федерации	80	рублей	221 415,65	221 415,65
Стоимость иных видов медицинской помощи и услуг	81	рублей		

Должностное лицо, ответственное за предоставление статистической информации (лицо, уполномоченное предоставлять статистическую информацию от имени юридического лица или от имени гражданина, осуществляющего предпринимательскую деятельность без образования юридического лица)

Главный врач  
(должность)



(подпись)

20\_\_ год  
(дата составления документа)

(номер контактного телефона)

E-mail

**ФЕДЕРАЛЬНОЕ СТАТИСТИЧЕСКОЕ НАБЛЮДЕНИЕ**

**КОНФИДЕНЦИАЛЬНОСТЬ ГАРАНТИРУЕТСЯ ПОЛУЧАТЕЛЕМ ИНФОРМАЦИИ**

Нарушение порядка представления статистической информации, а равно представление недостоверной статистической информации влечет ответственность, установленную статьей 13.19 Кодекса Российской Федерации об административных правонарушениях от 30.12.2001 № 195-ФЗ, а также статьей 3 Закона Российской Федерации от 13.05.92 № 2761-1 "Об ответственности за нарушение порядка представления государственной статистической отчетности"

В соответствии со статьей 6 Федерального закона от 27.07.2006 № 152-ФЗ «О персональных данных» обработка персональных данных осуществляется для статистических целей при условии обязательного обезличивания персональных данных

**ВОЗМОЖНО ПРЕДОСТАВЛЕНИЕ В ЭЛЕКТРОННОМ ВИДЕ**

**СВЕДЕНИЯ О ПОСТУПЛЕНИИ И РАСХОДАХ СРЕДСТВ ОМС МЕДИЦИНСКИМИ ОРГАНИЗАЦИЯМИ**  
за январь - \_\_\_\_\_ июнь \_\_\_\_\_ 20 17 г.  
(нарастающим итогом)

Предоставляют: юридические лица - медицинские организации, индивидуальные предприниматели, осуществляющие медицинскую деятельность в сфере ОМС: - территориальному фонду ОМС  Территориальные фонды ОМС: - Федеральному фонду ОМС  Федеральный фонд ОМС: - Минздраву России по установленному им адресу	Сроки предоставления квартальная - до 25 числа после отчетного периода, за январь-декабрь - до 1 марта  квартальная - на 45 день после отчетного периода, за январь-декабрь - до 15 марта  квартальная - на 60 день после отчетного периода, за январь-декабрь - 30 марта	<b>Форма № 14-Ф (ОМС)</b>  Приказ Росстата: Об утверждении формы от 17.04.2014 № 258  О внесении изменений (при наличии) от _____ № _____ от _____ № _____  Квартальная
	Территориальный фонд ОМС: - Минздраву России по установленному им адресу	

<b>Наименование отчитывающейся организации</b> Государственное бюджетное учреждение здравоохранения Ставропольского края "Нефтекумская районная больница"	
<b>Почтовый адрес</b> 356880, РФ, Ставропольский край, г. Нефтекумск, Ул. Транспортная, 22	
Код формы по ОКРУД 1	Код отчитывающейся организации по ОКПО 2
0608042	3 48595284
	4

## Раздел I. Медицинские организации, участвующие в реализации территориальной программы ОМС

Наименование показателя	№ строки	Число медицинских организаций	из них оказывающие медицинскую помощь детям	Код по ОКЕИ: единица - 642	
				из графы 3	число медицинских организаций, имеющих дневные стационары
1	2	3	4	5	
Медицинские организации, юридические лица и индивидуальные предприниматели, осуществляющие медицинскую деятельность в сфере ОМС, всего (сумма строк 02, 06, 07)	01	1	1	1	
в том числе:					
Государственной системы здравоохранения, подведомственные:	02	1	1	1	
федеральным органам исполнительной власти	03				
федеральному агентству научных организаций	04				
исполнительным органам государственной власти субъектов Российской Федерации	05	1	1	1	
Муниципальной системы здравоохранения	06				
Частной системы здравоохранения	07				

## Раздел II. Поступление средств ОМС

Код по ОКЕИ: тысяча рублей - 384 (с одним десятичным знаком)		№ строки	Величина показателя
1		2	3
Остаток средств на начало года		01	4,7
Поступило средств за отчетный период – всего (сумма строк 03 + 08 + 12)		02	154 052,8
в том числе:			
из территориального фонда ОМС - всего (сумма строк 04 + 06 + 07)		03	6 411,0
в том числе:			
на оплату медицинской помощи		04	6 411,0
из них: за лечение лиц, застрахованных на территории других субъектов Российской Федерации		05	6 411,0
штрафы, пени и иные санкции		06	
прочие поступления		07	0,0
из них: выплаты вознаграждений за выполнение целевых значений доступности и качества медицинской помощи		07.1	
на приобретение и проведение ремонта мед. оборудования из средств НСЗ ТФОМС СК		07.2	
из страховых медицинских организаций (филиалов) – всего (сумма строк 09 + 10 + 11)		08	147 641,8
в том числе:			
на оплату медицинской помощи		09	147 641,8
штрафы, пени и иные санкции		10	
прочие поступления (в т.ч. возврат средств ОМС прошлого периода в СМО, возврат средств по реэкзаптертизе)		11	0,0
из них: выплаты вознаграждений за выполнение целевых значений доступности и качества медицинской помощи		11.1	
возврат средств ОМС в СМО и по реэкзаптертизе		11.2	
из других источников - всего		12	0,0
из них (расшифровать):			
восстановление средств ОМС		12.1	
прочие поступления		12.2	
зачисление средств ОМС в доход федерального бюджета		12.3	

### Раздел III. Расходование средств ОМС

№ строки	Наименование показателя	Израченовано средств за отчетный период - всего	в том числе:	
			на оказание медицинской помощи в рамках реализации территориальной программы ОМС	прочие расходы (на приобретение и ремонт мед. оборуд. за счет средств НСЗ)
2	1	3	4	5
01	Израченовано средств за отчетный период – всего (сумма строк 02 + 06 + 16 + 17 + 18)	153 054,5	153 054,5	0,0
02	в том числе: оплата труда и начисления на выплаты по оплате труда (сумма строк 03 + 04 + 05)	104 303,2	104 303,2	0,0
03	в том числе: заработная плата	78 710,9	78 710,9	
04	прочие выплаты	15,5	15,5	
05	начисления на выплаты по оплате труда	25 576,8	25 576,8	
06	оплата работ, услуг (сумма строк 07 + 08 + 09 + 10 + 11 + 12)	13 047,3	13 047,3	0,0
07	в том числе: услуги связи	377,9	377,9	
08	транспортные услуги	0,0		
09	коммунальные услуги	9 280,2	9 280,2	
10	арендная плата за пользование имуществом	0,0		
11	работы, услуги по содержанию имущества	1 498,5	1 498,5	
12	прочие работы, услуги	1 890,7	1 890,7	
13	из них: оплата стоимости организации питания (при отсутствии организованного питания в медицинской организации)	0,0		
14	оплата стоимости лабораторных и инструментальных исследований, проводимых в других учреждениях (при отсутствии в медицинской организации лаборатории и диагностического оборудования)	666,1	666,1	
15	оплата стоимости диагностических и (или) консультативных услуг	0,0		
16	социальное обеспечение	0,0		
17	прочие расходы	2 752,0	2 752,0	

1	2	3	4	5
I поступление нефинансовых активов (сумма строк 19 + 23 + 24)	18	32 952,0	32 952,0	0,0
в том числе: увеличение стоимости основных средств (сумма строк 20 + 21 + 22)	19	71,0	71,0	0,0
в том числе:				
медицинского оборудования	20	71,0	71,0	
медицинского инструментария	21	0,0		
прочих основных средств	22	0,0		
увеличение стоимости нематериальных активов	23	0,0		
увеличение стоимости материальных запасов (сумма строк 25 + 26 + 27 + 28 + 29 + 30 + 31)	24	32 881,0	32 881,0	0,0
в том числе:				
медикаментов и перевязочных средств	25	25 111,7	25 111,7	
медицинского инструментария	26	0,0		
продуктов питания	27	5 080,6	5 080,6	
реактивов и химикатов, стекла и химпосуды	28	0,0		
горюче-смазочных материалов	29	2 523,0	2 523,0	
мягкого инвентаря	30	0,0		
прочих материальных запасов	31	165,7	165,7	
Остаток средств на конец отчетного периода	32	1 003,0	X	X

## Раздел IV. Расходование средств ОМС на оказание медицинской помощи в рамках реализации территориальной программы ОМС


Код по ОКЕИ: тысяча рублей - 384 (с одним десятичным знаком)  
в том числе:

Наименование показателя	№ строки	Всего	в рамках базовой программы ОМС					иные виды медицинской помощи и услуг, не установленные базовой программой
			стационарная медицинская помощь	амбулаторная медицинская помощь (за исключением стоматологической)	амбулаторная стоматологическая помощь	медицинская помощь в дневных стационарах всех типов	скорая медицинская помощь (вне медицинской организации)	
I	2	3	4	5	6	7	8	9
Исрасходовано средств за отчетный период - всего (сумма строк 02 + 06 + 16 + 17 + 18)	01	153 054,5	59 835,7	64 547,0	5 473,3	9 735,6	13 462,9	0,0
в том числе:	02	104 303,2	42 202,4	48 457,9	3 523,1	1 764,6	8 355,2	0,0
оплата труда и начисления на выплаты по оплате труда (сумма строк 03 + 04 + 05)	03	78 710,9	33 049,6	35 820,5	2 361,8	1 180,9	6 298,1	
в том числе:	04	15,5	15,5					
заработная плата	05	25 576,8	9 137,3	12 637,4	1 161,3	583,7	2 057,1	
прочие выплаты	06	13 047,3	3 214,6	6 144,7	891,8	1 252,4	1 543,8	0,0
начисления на выплаты по оплате труда	07	377,9	156,8	160,6	11,3	19,0	30,2	
оплата работ, услуг (сумма строк 07 + 08 + 09 + 10 + 11 + 12)	08	0,0						
в том числе:	09	9 280,2	1 851,3	4 443,8	778,7	964,0	1 242,4	
услуги связи	10	0,0						
транспортные услуги	11	1 498,5	421,9	736,8	45,0	174,9	119,9	
коммунальные услуги	12	1 890,7	784,6	803,5	56,8	94,5	151,3	
арендная плата за пользование имуществом								
работы, услуги по содержанию имущества								
прочие работы, услуги								
из них:								
оплата стоимости организации питания (при отсутствии организованного питания в медицинской организации)	13	0,0						
оплата стоимости лабораторных и инструментальных исследований, проводимых в других учреждениях (при отсутствии в медицинской организации лаборатории и диагностического оборудования)	14	666,1		666,1				
оплата стоимости диагностических и (или) консультативных услуг	15	0,0						
социальное обеспечение	16	0,0						
прочие расходы	17	2 752,0	1 142,1	1 169,5	82,6	137,6	220,2	

	2	3	4	5	6	7	8	9
1								
2								
3								
4								
5								
6								
7								
8								
9								
10								
11								
12								
13								
14								
15								
16								
17								
18	32 952,0	13 276,6	8 774,9	975,8	6 581,0	3 343,7	0,0	
19	71,0	71,0	0,0	0,0	0,0	0,0	0,0	
20	71,0	71,0						
21	0,0							
22	0,0							
23	0,0							
24	32 881,0	13 205,6	8 774,9	975,8	6 581,0	3 343,7	0,0	
25	25 111,7	7 309,2	8 465,3	967,3	6 520,1	1 849,8		
26	0,0							
27	5 080,6	5 080,6						
28	0,0							
29	2 523,0	784,9	252,3		15,9	1 469,9		
30	0,0							
31	165,7	30,9	57,3	8,5	45,0	24,0		

Должностное лицо, ответственное за предоставление статистической информации (лицо, уполномоченное предоставлять статистическую информацию от имени юридического лица или от имени гражданина, осуществляющего предпринимательскую деятельность без образования юридического лица)

Главный врач  
(должность)



А.В. Ржевский  
(Ф.И.О.)

(подпись)

(номер контактного телефона)

E-mail

(дата составления документа)



Информация к отчету по форме № 14-Ф "Сведения о поступлении и расходовании денежных средств ОМС медицинскими учреждениями" за январь - июнь 2017 года.  
 Кассовые расходы, фактические расходы за январь-июнь 2017 года, кредиторская задолженность, остаток материальных запасов по состоянию на 01.07.2017 года.

ГБУЗ СК "Нефтекумская РБ"  
 (наименование медицинской организации)

Тыс. рублей

№ строки	Кассовые расходы, израсходовано средств за отчетный период (графа 4, раздел 3 формы № 14-Ф)		Фактические расходы, израсходовано средств за отчетный период		Кредиторская задолженность на 01.07.2017 года (по данным бухгалтерского учета)		Остаток материальных запасов на конец отчетного периода (на 01.07.2017 года)		Остаток денежных средств на счете на конец отчетного периода (на 01.07.2017 (на какие виды расходов предназначен)	
	1	2	3	4	5	6	7	8	9	10
1	ВСЕГО	153 054,5	ВСЕГО	161 860,6	ВСЕГО	38 810,8	ВСЕГО	5 519,4	ВСЕГО	1 003,0
2	в том числе: заработная плата	78 710,9	в том числе: заработная плата	90 493,6	в том числе: заработная плата	11 740,8	в том числе: заработная плата	X	в том числе: заработная плата	700,1
3	прочие выплаты (суточные, пособия)	15,5	прочие выплаты (суточные, пособия)	15,5	прочие выплаты (суточные, пособия)		прочие выплаты (суточные, пособия)	X	прочие выплаты (суточные, пособия)	
4	начисления на оплату труда	25 576,8	начисления на оплату труда	30 952,8	начисления на оплату труда	5 375,9	начисления на оплату труда	X	начисления на оплату труда	302,9
5	медикаменты, перевязочные средства	25 111,7	медикаменты, перевязочные средства	16 421,2	медикаменты, перевязочные средства	13 619,2	медикаменты, перевязочные средства	2 939,6	медикаменты, перевязочные средства	
6	из них: на складе	X	из них: на складе	X	из них: на складе	X	из них: на складе	2 729,9	из них: на складе	X
7	в отделении	X	в отделении	X	в отделении	X	в отделении	209,7	в отделении	X
8	продукты питания	5 080,6	продукты питания	3 774,3	продукты питания	3 417,5	продукты питания	510,8	продукты питания	
9	в т.ч. спец. питание (бесплатное молоко и др.)	0,0	в т.ч. спец. питание (бесплатное молоко и др.)	149,7	в т.ч. спец. питание (бесплатное молоко и др.)		в т.ч. спец. питание (бесплатное молоко и др.)	18,5	в т.ч. спец. питание (бесплатное молоко и др.)	
10	мягкий инвентарь и обмундирование	0,0	мягкий инвентарь и обмундирование	79,8	мягкий инвентарь и обмундирование	59,8	мягкий инвентарь и обмундирование	1 048,0	мягкий инвентарь и обмундирование	
11	прочие расходы (226)(строка 12+13+14+15)	1 890,7	прочие расходы (226 код)	1 977,1	прочие расходы	1 101,4	прочие расходы	X	прочие расходы	0,0
12	в том числе: за выполненные анализы и исследования	666,1	в том числе: за выполненные анализы и исследования	529,1	в том числе: за выполненные анализы и исследования		в том числе: за выполненные анализы и исследования	X	в том числе: за выполненные анализы и исследования	
13	за питание на стороне	0,0	за питание на стороне	0,0	за питание на стороне		за питание на стороне	X	за питание на стороне	
14	диагностические и консультативные услуги	0,0	диагностические и консультативные услуги	0,0	диагностические и консультативные услуги		диагностические и консультативные услуги	X	диагностические и консультативные услуги	
15	другие прочие расходы(при одноканальном финансировании)	1 224,6	другие прочие расходы(при одноканальном финансировании)	1 448,0	другие прочие расходы(при одноканальном финансировании)	688,0	другие прочие расходы(при одноканальном финансировании)	X	другие прочие расходы(при одноканальном финансировании)	
16	Услуги связи	377,9	Услуги связи	642,5	Услуги связи	342,5	Услуги связи	X	Услуги связи	
17	Транспортные услуги	0,0	Транспортные услуги	0,0	Транспортные услуги		Транспортные услуги	X	Транспортные услуги	
18	Коммунальные услуги	9 280,2	Коммунальные услуги	10 885,4	Коммунальные услуги	1 618,0	Коммунальные услуги	X	Коммунальные услуги	
19	Арендная плата за пользование имуществом	0,0	Арендная плата за пользование имуществом	0,0	Арендная плата за пользование имуществом		Арендная плата за пользование имуществом	X	Арендная плата за пользование имуществом	
20	Услуги по содержанию имущества	1 498,5	Услуги по содержанию имущества	966,6	Услуги по содержанию имущества	278,7	Услуги по содержанию имущества	X	Услуги по содержанию имущества	
21	Прочие расходы (код 290)	2 752,0	Прочие расходы (код 290)	2 752,0	Прочие расходы (код 290)		Прочие расходы (код 290)	X	Прочие расходы (код 290)	
22	Прочие материальные запасы(340)	2 688,7	Прочие материальные запасы	2 828,8	Прочие материальные запасы	1 257,0	Прочие материальные запасы	1 021,0	Прочие материальные запасы	
23	Увеличение стоимости основных средств (310)	71,0	Увеличение стоимости основных средств	71,0	Увеличение стоимости основных средств		Увеличение стоимости основных средств		Увеличение стоимости основных средств	

Главный врач ЛПУ

А.В.Ржевский  
(в.и.о.)

Главный бухгалтер

А.А.Лищук  
(в.и.о.)

Ответственный исполнитель

А.А.Лищук  
(в.и.о.)



дата заполнения

Таблица 2  
Информация к отчету по форме № 14-Ф "Сведения о поступлении и расходовании денежных средств ОМС медицинскими учреждениями" за январь - март 2017 года  
Фактически начисленная заработная плата в системе ОМС по видам выплат за январь-март 2017 года.

ГБУЗ СК "Нефтеульская РБ"  
(наименование медицинской организации)

Категории персонала	ВСЕГО по медицинской организации (наименование медицинской организации)														Справочно: Пособия матерям, имеющим детей до 3х лет, суточные и др. (212 код(строка 3 гр 4 т 1)		
	Выплаты компенсационного характера п. 4 Положений от 03.04.2015 № 01-25/200																
Фактически численность по рекомендациям специалистов (командировочные)	Фактически численность по рекомендациям специалистов (командировочные)	Фактически численность по рекомендациям специалистов (командировочные)	Фактически численность по рекомендациям специалистов (командировочные)	Фактически численность по рекомендациям специалистов (командировочные)	Фактически численность по рекомендациям специалистов (командировочные)	Фактически численность по рекомендациям специалистов (командировочные)	Фактически численность по рекомендациям специалистов (командировочные)	Фактически численность по рекомендациям специалистов (командировочные)	Фактически численность по рекомендациям специалистов (командировочные)	Фактически численность по рекомендациям специалистов (командировочные)	Выплаты стимулирующего характера п. 4 Положений от 03.04.2015 № 01-25/200				Иные выплаты, не обозначены в таблице (расшифровка в п. 4.2.6) в приложении 1	Другие выплаты, не обозначены в таблице (расшифровка в п. 4.2.6) в приложении 1	Итого фактически начисленный ФОТ (строка 2 "зарплата" - гра 4 табл. 1)
											Должностные оклады и тарификационные ставки (по КЛП)	Выплаты компенсационного характера п. 4 Положений от 03.04.2015 № 01-25/200	премиальные выплаты по итогам работы (месяц, квартал, год) (п. 4.2.7)	премиальные выплаты за выполнение особо важных работ и ответственных работ (п. 4.2.7)			
Врачи (кроме зубных), включая руководителей структурных подразделений всего	1290958,3	0,0	0,0	0,0	327739,2	309489,7	447303,8	1573389,2	89481,6	362280,2	55123,0	0,0	0,0	0,0	3306509,9	0,0	20965,1
в том числе терапевты-участковые	645046,4	0,0	0,0	0,0	0,0	38925,0	69861,6	152803,8	0,0	41928,6	0,0	0,0	0,0	0,0	650125,4	0,0	1720,9
в том числе педиатры-участковые	2134946,0	0,0	0,0	0,0	0,0	40172,4	95049,0	199338,2	0,0	31208,8	0,0	0,0	0,0	0,0	772914,2	0,0	3400,2
в том числе врачи общей практики (Семейные)	67823,0	0,0	0,0	0,0	0,0	8836,9	73211,6	103216,6	0,0	12108,8	0,0	0,0	0,0	0,0	26750,8	0,0	1190,8
Другие врачи специальности	9537240,9	0,0	0,0	0,0	327739,2	221555,4	212081,4	1117980,6	89481,6	297033,0	55123,0	0,0	0,0	0,0	1619260,5	0,0	14644,3
Средний медицинский (фармацевтический) персонал, включая зубных врачей, всего	25837119,9	0,0	0,0	0,0	1280434,8	475144,2	1325138,7	2706797,8	1990890,8	810997,7	145903,4	0,0	0,0	0,0	5535005,2	0,0	42982,9
в т.ч. Средний медицинский персонал, включая зубных врачей	2960359,5	0,0	0,0	0,0	1280434,8	475144,2	1325138,7	2960359,5	1974652,0	793511,7	116853,4	0,0	0,0	0,0	5513290,8	0,0	42707,9
из них медицинские сестры	15489021,0	0,0	0,0	0,0	0,0	0,0	29355,2	1194381,4	646426,4	610374,2	0,0	0,0	0,0	0,0	3998905,8	0,0	22400,7
средний фармацевтический персонал	31890,4	0,0	0,0	0,0	0,0	0,0	0,0	121627,6	16238,8	11646,0	28950,0	0,0	0,0	0,0	22324,4	0,0	275,0
Младший медперсонал	2501820,9	0,0	0,0	0,0	221456,4	201242,6	0,0	120302,6	6142,2	0,0	0,0	0,0	0,0	0,0	17901,9	0,0	3125,4
Руководители медицинских организаций	1326006,9	0,0	0,0	0,0	0,0	7311,6	0,0	45516,4	221042,8	2566,4	0,0	0,0	0,0	0,0	67344,6	0,0	2894,1
Работники, имеющие высшее образование, предоставляющие мед. услуги (обеспечивающие предоставление мед. услуг)	728202,4	0,0	0,0	0,0	0,0	13523,8	0,0	23189,6	176804,4	33966,4	0,0	0,0	0,0	0,0	201408,8	0,0	1213,2
Прочий персонал	1148825,2	0,0	0,0	0,0	448310,0	590891,7	1063137,5	801802,8	87844,1	10243,4	25013,2	0,0	0,0	0,0	3375986,5	0,0	18317,4
<b>Всего по МО</b>	<b>64878331,6</b>	<b>0,0</b>	<b>0,0</b>	<b>0,0</b>	<b>2275843,4</b>	<b>1598803,6</b>	<b>2633580,0</b>	<b>5270648,4</b>	<b>3371205,9</b>	<b>1263134,1</b>	<b>223738,6</b>	<b>0,0</b>	<b>0,0</b>	<b>0,0</b>	<b>12006397,9</b>	<b>0,0</b>	<b>90509,1</b>

Примечание (указать проведена ли аттестация рабочих мест, наличие коллективного договора (№ и дата на 2017 г), планируется ли перевод на эффективные контракты, если да, то в пояснительной записке указать долю переведенных лиц в отчетном периоде 2016 года от общего количества физических лиц и планируемый график перевода до конца 2017 года:)

Главный врач ЛПУ  
 Заместитель главного врача по экономике  
 Ответственный исполнитель  
 (номер контактного телефона)  
 дата заполнения

А.В. Ржевский (ф.И.О.)  
 И.В. Моисеева (ф.И.О.)

Информация к отчету по форме № 14 -Ф- "Сведения о поступлении и расходовании денежных средств ОМС медицинскими учреждениями" Фактически начисленная заработная плата в системе ОМС по видам выплат за январь-март 2017 года.

ГБУЗ СК "Нефтекумская РБ"

(наименование медицинской организации)

Рублей

Категории персонала	ВСЕГО по крупному стационару										Итого фактически начисленный ФОТ (строка 2 "Заработная плата" - гр.4 табл. 1)						
	Выплаты компенсационного характера п.3 Положения от 03.04.2016 № 01-05/200 П.4.2.10					Выплаты стимулирующего характера п. 4 Положения от 03.04.2016 № 01-05/200											
	Фактически начислено по рекомендациям должностным окладам(приложение 1)	Фактически начислено по рекомендациям должностным окладам(приложение 2)	Фактически начислено по рекомендациям должностным окладам(приложение 3)	Фактически начислено по рекомендациям должностным окладам(приложение 4)	Фактически начислено по рекомендациям должностным окладам(приложение 5)	Выплата за работу в пустынной и безлюдных местностях п.3.1.5	Иные компенсационные выплаты в соответствии с п.4.2.1	Надбавки за наличие квалификации одной категории (п.4.2.1)	Надбавки за высокие результаты работы (п.4.2.2)	Персональные надбавки наиболее квалифицированным и компетентным работникам (п.4.2.3)	Надбавки за непрерывный стаж и выслугу лет (п.4.2.4 и 4.2.5)	Премияльные выплаты по результатам работы (месяц, квартал, год)(п.4.2.6)	Премияльные выплаты за выполнение особо важных и ответственных работ (п.4.2.7)	премирования руководителей (п.4.3)	Иные стимулирующие выплаты (расшифровка в п.4.3)	Другие выплаты, не обозначенные в таблице (расшифровка в п.4.3)	Справочно: Послужная табель, имеющая детей до 3-х лет, суточные и др. (212 код)(строка 3 гр.4 т.1)
Врачи (кроме зубных), включая руководящий структурный подразделений всего	6274294,6					11 379,2	98 461,6	144 041,2			327 213,8				472 469,9		8300,0
в том числе терапевты-участковые																	0,0
в том числе педиатры-участковые																	0,0
в том числе врачи общей практики (семейный)																	0,0
Другие врачи специалисты	6274294,6					11 379,2	98 461,6	144 041,2			327 213,8			472 469,9		8300,0	
Средний медицинский (фармацевтический) персонал, включая зубных врачей, всего	11027750,8					187 698,9	1 306 470,4	709 487,4	26 950,0		718 525,8	24 950,0		1 776 021,3		17276,7	
в т.ч. Средний медицинский персонал, включая зубных врачей	10995990,4					187 698,9	1 290 231,6	697 841,4			700 642,6			1 753 696,9		17000,7	
из них медицинские сестры	7793566,4						646 426,4	576 703,8			379 542,4			1 698 840,2		11118,8	
средний фармацевтический персонал	31980,4						16 238,8	11 646,0	26 950,0		17 883,2	24 950,0		22 324,4		275,0	
Младший медицинский персонал	2501820,9						6 142,2		26 950,0		33 640,0	29 500,0		17 301,9		3125,4	
Руководители медицинских организаций	1326506,9						221 942,8	25 646,4			1 100 559,9	100 124,0		67 344,6		2894,1	
Работники, имеющие высшее образование, или иное высшее образование, предоставляющие мед. услуги (обеспечивающие предоставление мед. услуг)	728202,4						176 804,4	33 968,4			36 126,0			201 408,8		1213,2	
Прочий персонал	805501,6						47 139,9				113 640,2			150 801,9		1700,4	
Всего по МО	22684077,2	0,0	0,0	0,0	0,0	196988,1	1856081,3	913141,4	28950,0	0,0	2329765,7	148574,0	0,0	2663378,4	0,0	34508,7	

Примечание:

Информация к отчету по форме № 14 - "Сведения о поступлении и расходе денежных средств ОМС медицинскими учреждениями"  
Фактически начисленная заработная плата в системе ОМС по видам выплат за январь-март 2017 года.

ГБУЗ СК "Нефтекумская РБ"  
(наименование медицинской организации)

рубли

Категория персонала	ВСЕГО по поликлинике										Выплаты стимулирующего характера п. 4 Положения от 03.04.2016 № 01-05/200					Итого фактически начисленный ФОТ (строка 2 "Заработная плата" гр. 4 табл. 1)
	Фактически начислено по рекомендациям специалистов (приложение 1)	Фактически начислено по рекомендациям специалистов (приложение 2)	Фактически начислено по рекомендациям специалистов (приложение 3)	Фактически начислено по рекомендациям специалистов (приложение 4)	Фактически начислено по рекомендациям специалистов (приложение 5)	Выплата за работу в выходные и праздничные дни п.3.1.2.3.	Оплата за работу в выходные и праздничные дни п.3.1.2.6.	Надбавка специалистам за работу в учреждениях расположенных в сельской местности п. 3.1.4.	Выплаты за работу в пустынной и безводной местности п. 3.1.5 (применяется)	Иные компенсационные выплаты (расшифровка в приложении)	Надбавки за наличие квалификационной категории (п. 4.2.1)	Надбавки за непрерывный стаж и выслугу лет (п.4.2.4 и 4.2.5)	премиальные выплаты по итогам работы (месяц, квартал, год)(п. 4.2.6.)	премиальные выплаты за выполнение особо важных и ответственных работ (п. 4.2.7)	иные выплаты стимулирующего характера (расшифровка в приложении)	
Врачи (кроме зубных), включая руководителей структурных подразделений всего	653781,8					210 900,5	455 924,6	455 924,6	909 806,4	177 851,0	727 252,3			2 828 633,3		11827,9
в том числе терапевты-участковые	645046,4					38 925,0	66 981,8	66 981,8	152 803,8	41 928,6	125 000,6			650 125,4		1720,9
в том числе педиатры-участковые	2134946,0					40 172,4	95 049,0	95 049,0	199 338,2	31 209,8	126 526,4			772 914,2		3400,2
в том числе врачи общей практики (семейные)	678623,0					8 836,9	73 211,6	73 211,6	103 216,6	12 108,8	49 416,9			267 350,8		1190,8
другие врачи специальности	3081186,4					122 966,2	200 682,2	200 682,2	454 249,8	92 593,8	426 248,4			1 138 242,9		5516,1
Средний медицинский персонал, включая зубных врачей, всего	11890142,6					19 659,6	1 049 529,8	1 049 529,8	1 866 146,6	37 096,2	1 641 051,2			3 518 469,2		20022,1
в т.ч. Средний медицинский персонал, включая зубных врачей	11890142,6					19 659,6	1 049 529,8	1 049 529,8	1 866 146,6	37 096,2	1 641 051,2			3 518 469,2		20022,1
из них медицинские сестры	7895454,6						79 355,2	79 355,2	1 170 620,2	33 670,4	401 815,2			1 900 965,6		11281,9
средний фармацевтический персонал																0,0
Младший медицинский персонал																0,0
Руководители медицинских организаций																0,0
Работники, имеющие высшее образование, профессиональное образование и осуществляющие предоставление мед. услуг																0,0
Прочий персонал	9978812,6					77 300,4	972 501,8	972 501,8	2775755,0	214927,2	432 916,2			3 045 100,2		14504,6
Всего по МО	28444737,0	0,0	0,0	0,0	0,0	307860,5	245786,3	245786,3	2775755,0	214927,2	2801218,7	0,0	0,0	9382202,7	0,0	46354,7

Примечание:

Информация к отчету по форме № 14-Ф "Сведения о поступлении и расходовании денежных средств ОМС медицинскими учреждениями" Фактически начисленная заработная плата в системе ОМС по видам выплат за январь-март 2017 года.

ГБУЗ СК "Нефтекумская РБ"  
(наименование медицинской организации)

рублей

Категория персонала	Выплаты комплексационного характера п.3 Положения от 03.04.2015 № 01-05/200										Выплаты стимулирующего характера п. 4 Положения от 03.04.2015 № 01-05/200					Справочно: Пособия матерям, имеющим детей до 3-х лет, стипендия, суточные и др. (212 код) (строка 3 (г.4 т.1))
	Фактически начислено по рекомендациям (приложение 1)	Фактически начислено по рекомендациям (приложение 2)	Фактически начислено по рекомендациям (приложение 3)	Фактически начислено по рекомендациям (приложение 4)	Фактически начислено по рекомендациям (приложение 5)	Выплата за работу в выходные и праздничные дни п.3.1.2.3.	Выплата за работу в пустынной и безлюдной местности п.3.1.5 (приложение)	Иные выплаты комплексационного характера в виде (расшифровка в приложении)	Надбавки за наличие квалификации одной категории (п.4.2.1)	Надбавки за высокие результаты выполнения работ (п.4.2.2)	Персональная надбавка наиболее квалифицированным и компетентным работникам (п.4.2.3)	Надбавка за непрерывный стаж и выслугу лет (п.4.2.4 и 4.2.5)	Премии за выполнение особо важных и ответственных работ (п.4.2.7)	Премии за выполнение особо важных работ (месяц, квартал, год) (п.4.2.6)	Иные стимулирующие выплаты (расшифровка в приложении)	
Врачи (кроме зубных), включая руководителей структурных подразделений всего	181776,9						117 599,9		60 408,0	55 123,0	404 412,0			8 517,7		828,2
в том числе терапевты-участковые																0,0
в том числе педиатры-участковые																0,0
в том числе врачи общей практики (семейные)																0,0
Другие врачи специальности	181776,9						117 599,9		60 408,0	55 123,0	404 412,0			8 517,7		828,2
Средний медицинский (фармацевтический) персонал, включая зубных врачей, всего	446899,9						103 680,0		35 205,9	75 140,1	312 520,0			10 034,1		883,6
в т.ч. Средний медицинский персонал, включая зубных врачей	446899,9						103 680,0		35 205,9	75 140,1	312 520,0			10 034,1		883,6
из них медицинские сестры																0,0
Средний фармацевтический персонал																0,0
Младший персонал																0,0
Руководители медицинских организаций																0,0
Работники, имеющие высшее образование, или иное высшее образование, предоставляющие услуги (обеспечивающие предоставление мед. услуг)																0,0
Прочий персонал	38810,0						13 500,0				13 500,0			2 500,0		428,4
Всего по МО	1027689,8	0,0	0,0	0,0	0,0	0,0	235179,9	0,0	86613,9	130263,1	730432,0	0,0	0,0	21051,8	0,0	2240,2

Примечание:



Информация к отчету по форме № 14-Ф "Сведения о поступлении и расходовании денежных средств ОМС медицинскими учреждениями" за январь - июнь 2017 года

Штатная численность и средняя заработная плата по категориям персонала в системе ОМС за январь-июнь 2017 года.

ГБУЗ СК "Нефтекумская РБ"  
(наименование медицинской организации)

Категории персонала	ВСЕГО													В т.ч. стационар				
	2	3	4	5	6	7	8	9	10	11	12	13	14	15	16	17	18	
	Число должностей (штатная численность по сост. на 01.07.)	Занято должностей, штат. ед. по сост. на 01.07.	Физические лица, чел. по сост. на 01.07.	Среднемесячная численность за отчетный период (январь-июнь)	Коеффициент совместительства	ВСЕГО фактически начислено зплат по всем источникам, рублей.	В т.ч. фактически начислено зплат по ОМС, рублей.	Средняя зплата на 1 штатную должность	Средняя зплата на 1 занятую должность	Средняя зплата на 1 физическое лицо	Средняя зплата на 1 штатную должность по сост. на 01.07.	Число должностей (штатная численность по сост. на 01.07.)	Занято должностей, штат. ед. по сост. на 01.07.	Физические лица, чел. по сост. на 01.07.	Среднемесячная численность за отчетный период (январь-июнь)	Коеффициент совместительства	ВСЕГО фактически начислено зплат по всем источникам, рублей.	В т.ч. фактически начислено зплат по ОМС, рублей.
1	2	3	4	5	6	7	8	9	10	11	12	13	14	15	16	17	18	
Врачи (кроме зубных), включая руководителей структурных подразделений всего	170,00	146,00	99,00	92,00	1,47	24 438 519,20	20 956 142,00	20 545	23 923	35 280	74,00	60,00	31	33	1,94	8 515 390,10	8 299 969,60	
в том числе терапевты-участковые	13,50	7,50	9,00	8,00	0,83	1 901 389,40	1 720 871,60	21 245	38 242	31 868					#ДЕЛО!		0,00	
в том числе педиатры-участковые	16,00	16,00	15,00	16,00	1,07	3 750 330,70	3 400 156,00	35 418	35 418	37 780					#ДЕЛО!		0,00	
в том числе врачи общей практики (семейные)	7,50	5,50	4,00	6,00	1,38	1 349 150,90	1 190 764,60	26 461	36 084	49 615					#ДЕЛО!		0,00	
Другие врачи специализации	133,00	117,00	71,00	62,00	1,65	17 437 648,20	14 644 349,80	18 351	20 861	34 376	74,00	60,00	31	33	1,94	8 515 390,10	8 299 969,60	
Средний медицинский (фармацевтический) персонал, включая зубных врачей, всего	497,00	492,00	372,00	431,00	1,32	47 364 892,30	42 982 862,40	14 414	14 561	19 256	213,75	210,75	155	177	1,36	18 925 409,20	17 275 657,40	
в т.ч. Средний медицинский персонал, включая зубных врачей	492,50	487,50	369,00	429,00	1,32	47 089 891,50	42 707 947,00	14 453	14 601	19 290	209,25	206,25	152	175	1,36	18 650 409,20	17 000 742,00	
из них медицинские сестры	325,25	323,25	246,00	237,00	1,31	24 410 862,80	22 400 721,60	11 479	11 550	15 177	136,75	136,75	122	112	1,12	11 700 692,40	11 118 840,40	
средний фармацевтический персонал	4,50	4,50	3,00	2,00	1,5	275 000,00	275 045,40	10 187	10 187	15 280	4,50	4,50	3	2	1,5	275 000,00	275 045,40	
Младший персонал	4,75	4,75	2,00	42,00	2,38	3 064 110,10	3 125 406,60	109 663	109 663	260 451	4,75	4,75	2	42	2,38	3 064 110,10	3 125 406,60	
Руководители медицинских организаций	11,00	11,00	10,00	10,00	1,1	3 415 030,70	2 894 052,60	43 849	43 849	48 234	11,00	11,00	10	10	1,1	3 415 030,70	2 894 052,60	
Работники, имеющие высшее фарм. или иное высшее образование, предоставляющие мед. услуги (обеспечивающие предоставление мед. услуг)	10,00	10,00	7,00	8,00	1,43	1 308 858,40	1 213 221,40	20 220	20 220	28 866	10,00	10,00	7	8	1,43	1 308 858,40	1 213 221,40	
Прочий персонал	403,75	399,25	347,00	283,00	1,15	20 223 173,20	19 337 447,40	7 982	8 072	9 288	138,75	138,75	109	94	1,27	8 185 578,30	1 700 406,10	
<b>Всего по МО</b>	1 056,50	1 063,00	837,00	866,00	1,27	99 814 583,90	90 509 132,40	13 757	14 191	18 023	452,25	435,25	314,00	364,00	1,39	43 414 376,80	34 508 713,70	

В столбце "Количество месяцев в отчетном периоде" необходимо заполнить только одну ячейку, AZ10. Количество месяцев отчетного периода по остальным категориям персонала проставляется автоматически.

Главный врач ЛПУ

А.В.Ржевский  
(ф.и.о.)

Заместитель главного врача по экономике

И.В.Моисеева  
(ф.и.о.)

Ответственный исполнитель

А.А.Крамаренко  
(ф.и.о.)

(номер контактного телефона)

Дата заполнения



В. Т. Ч. ПОЛИКЛИНИКА										В. Т. Ч. ДНЕВНОЙ СТАЦИОНАР											
Категория персонала	Средняя з/плата на 1 штатную должность	Средняя з/плата на 1 штатную должность	Средняя з/плата на 1 штатную должность	Средняя з/плата на 1 штатную должность	В т.ч фактически начислено з/платы по ОМС, рублей.	Средняя з/плата на 1 штатную должность	Средняя з/плата на 1 штатную должность	Средняя з/плата на 1 штатную должность	Средняя з/плата на 1 штатную должность	В т.ч фактически начислено з/платы по ОМС, рублей.	Число должности и штатная численность (штат. ед. по сост. на 01.07.)	Занято должност. штат. ед. по сост. на 01.07.	Физические лица, чел. по сост. на 01.07.	Средняя з/плата на 1 штатную должность	Коеффициент совместительств	ВСЕГО фактически начислено з/платы по всем источникам, рублей.	В т.ч фактически начислено з/платы по ОМС, рублей.				
	19	20	21	22	23	24	25	26	27	28	29	30	31	32	33	34	35	36	37	38	
1	19	20	21	22	23	24	25	26	27	28	29	30	31	32	33	34	35	36	37	38	
Врачи (кроме зубных), включая руководителей структурных подразделений всего	18 694	23 055	44 623	91,75	82,75	68	59	1,22	15 070 187,70	11 827 931,9	21 486	23 823	28 990	3,25	3,25						
в том числе терапевты-участковые	#ДЕЛО/	#ДЕЛО/	#ДЕЛО/	#ДЕЛО/	7,50	9	8	0,83	1 901 389,40	1 720 871,6	21 245	38 242	31 868					#ДЕЛО/	852 941,40	828 240,50	
в том числе педиатры-участковые	#ДЕЛО/	#ДЕЛО/	#ДЕЛО/	16,00	16,00	15	16	1,07	3 750 330,70	3 400 156,0	35 418	35 418	37 780					#ДЕЛО/		0,00	
в том числе врачи общей практики (семейные)	#ДЕЛО/	#ДЕЛО/	#ДЕЛО/	7,50	5,50	4	6	1,38	1 349 150,90	1 190 764,6	26 461	36 084	49 615					#ДЕЛО/		0,00	
Средний медицинский (фармацевтический) персонал, включая зубных врачей, всего	18 694	23 055	44 623	54,75	53,75	40	29	1,34	8 069 316,70	5 516 139,7	16 792	17 104	22 984	3,25	3,25						
в т.ч. Средний медицинский персонал, включая зубных врачей	13 470	13 662	18 576	233,25	232,25	180	211	1,29	22 913 906,20	20 022 095,2	14 307	14 368	18 539	6,00	6,00	4	3	1,5	666 296,80	963 580,00	
из них медицинские сестры	13 541	13 738	18 641	233,25	232,25	180	211	1,29	22 913 906,20	20 022 095,2	14 307	14 368	18 539	6,00	6,00	4	3	1,5	666 296,80	963 580,00	
средний фармацевтический персонал	13 551	13 551	15 190	180,00	179,00	120	122	1,49	12 043 873,60	11 281 881,2	10 446	10 505	15 669	6,00	6,00	4	3	1,5	666 296,80	0,00	
Младший медперсонал	10 187	10 187	15 280					#ДЕЛО/		0,0	#ДЕЛО/	#ДЕЛО/	#ДЕЛО/	#ДЕЛО/				#ДЕЛО/		0,00	
Руководители медицинских организаций	109 663	109 663	260 451					#ДЕЛО/		0,0	#ДЕЛО/	#ДЕЛО/	#ДЕЛО/	#ДЕЛО/				#ДЕЛО/		0,00	
Работники, имеющие высшее фарм. или иное высшее образование, представляющие мед. услуги (обеспечивающие предоставление мед. услуг)	43 849	43 849	48 234					#ДЕЛО/		0,0	#ДЕЛО/	#ДЕЛО/	#ДЕЛО/	#ДЕЛО/				#ДЕЛО/		0,00	
Прочий персонал	20 220	20 220	28 886					#ДЕЛО/		0,0	#ДЕЛО/	#ДЕЛО/	#ДЕЛО/	#ДЕЛО/				#ДЕЛО/		0,00	
	2 043	2 043	2 600	234,00	230,50	209	161	1,1	9 276 261,30	14 504 631,3	10 331	10 488	11 567	2,00	2,00	1	1	2	60 751,20	428 410,00	
<b>Всего по МО</b>	12 171	13 214	18 317	559,00	545,50	457,00	431,00	1,19	47 260 355,20	46 354 658,4	13 821	14 163	16 905	11,25	11,25	5,00	4,00	2,25	1 579 969,40	2 240 230,50	



В. Т. Ч. СКОРАЯ ПОМОЩЬ

Категории персонала	Средняя зплата на 1 штатную должность	Средняя зплата на 1 штатную должность	Средняя зплата на 1 физическое лицо	Число должности (штатная численность), штат. ед. по сост. на 01.07.	Занято должности, штат. ед. по сост. на 01.07.	Физические лица, чел. по сост. на 01.07.	Среднесписочная численность за отчетный период (январь-декабрь)	Кoeffициент совместительства	ВСЕГО фактически начислено зплаты по всем источникам, рублей.	В т.ч фактически начислено зплаты по ОМС, рублей.	Средняя зплата на 1 штатную должность	Средняя зплата на 1 занятую должность	Средняя зплата на 1 физическое лицо	Количество месяцев в отчетном периоде
1	39	40	41	42	43	44	45	46	47	48	49	50	51	52
Врачи (кроме зубных), включая руководителей структурных подразделений всего	42 474	42 474	#ДЕЛО!	1,00				#ДЕЛО!		0,00	#ДЕЛО!	#ДЕЛО!	#ДЕЛО!	6
в том числе терапевты-участковые	#ДЕЛО!	#ДЕЛО!	#ДЕЛО!					#ДЕЛО!		0,00	#ДЕЛО!	#ДЕЛО!	#ДЕЛО!	6
в том числе подмаstry-участковые	#ДЕЛО!	#ДЕЛО!	#ДЕЛО!					#ДЕЛО!		0,00	#ДЕЛО!	#ДЕЛО!	#ДЕЛО!	6
в том числе врачи общей практики (семейные)	#ДЕЛО!	#ДЕЛО!	#ДЕЛО!					#ДЕЛО!		0,00	#ДЕЛО!	#ДЕЛО!	#ДЕЛО!	6
Другие врачи специалисты	42 474	42 474	#ДЕЛО!	1,00				#ДЕЛО!		0,00	#ДЕЛО!	#ДЕЛО!	#ДЕЛО!	6
Средний медицинский (фармацевтический) персонал, включая зубных врачей, всего	27 322	27 322	40 983	44,00	43,00	33	40	1,3	4 859 280,10	4 701 529,80	17 809	18 223	23 745	6
в т.ч. Средний медицинский персонал, включая зубных врачей	27 322	27 322	40 983	44,00	43,00	33	40	1,3	4 859 280,10	4 701 529,80	17 809	18 223	23 745	6
из них медицинские сестры	0	0	0	2,50	1,50			#ДЕЛО!		0,00	0	0	#ДЕЛО!	6
Средний фармацевтический персонал	#ДЕЛО!	#ДЕЛО!	#ДЕЛО!					#ДЕЛО!		0,00	#ДЕЛО!	#ДЕЛО!	#ДЕЛО!	6
Младший медперсонал	#ДЕЛО!	#ДЕЛО!	#ДЕЛО!					#ДЕЛО!		0,00	#ДЕЛО!	#ДЕЛО!	#ДЕЛО!	6
Руководители медицинских организаций	#ДЕЛО!	#ДЕЛО!	#ДЕЛО!					#ДЕЛО!		0,00	#ДЕЛО!	#ДЕЛО!	#ДЕЛО!	6
Работники, имеющие высшее фарм. или иное высшее образование, предоставляющие мед. услуги (обеспечивающие предоставление мед. услуг)	#ДЕЛО!	#ДЕЛО!	#ДЕЛО!					#ДЕЛО!		0,00	#ДЕЛО!	#ДЕЛО!	#ДЕЛО!	6
Прочий персонал	35 701	35 701	71 402	29,00	28,00	28	27	1	2 700 582,40	2 704 000,00	15 540	16 095	16 095	6
Всего по МО	33 189	33 189	74 674	74,00	71,00	61,00	67,00	1,16	7 559 862,50	7 405 529,80	16 679	17 384	20 234	6

**Информация к отчету по форме № 14-Ф "Сведения о поступлениях и расходовании Денежных средств ОМС за январь-июнь 2017 года"**

ГБУЗ СК "Нефтекумская РБ"  
(наименование медицинской организации)

Наименование МО	ДЕНЕЖНЫЕ выплаты медицинскому персоналу СМП (п.4.2. Положения МЗСК об оплате труда от 03.04.2015 № 01-05/200)															
	1	2	3	4	5	6	7	8	9	10	11	12	13	14	Итого сумма выплат, рублей	
	Штабная численность врачей выездных бригад для начисления денежных выплат	Занято ставок врачей выездных бригад для начисления денежных выплат	Среднестатистическая численность врачей выездных бригад для начисления денежных выплат	Финансовые лица (федальеры) выездных бригад, которым начислены денежные выплаты	Сумма выплат на врачей, рублей (без начислений)	Штабная численность фельдшеров выездных бригад для начисления денежных выплат	Занято ставок фельдшеров выездных бригад для начисления денежных выплат	Среднестатистическая численность фельдшеров выездных бригад для начисления денежных выплат	Финансовые лица (фельдшеры) выездных бригад, которым начислены денежные выплаты	Сумма выплат на фельдшеров, рублей (без начислений)	Штабная численность медицинских сестер выездных бригад для начисления денежных выплат	Занято ставок медицинских сестер выездных бригад для начисления денежных выплат	Среднестатистическая численность медицинских сестер выездных бригад для начисления денежных выплат	Финансовые лица (медицинские сестры) выездных бригад, которым начислены денежные выплаты	Сумма выплат на медицинских сестер, рублей (без начислений)	
ГБУЗ СК "Нефтекумская"	1,00	0,00	0,00	0,00	18 692 815,10	41,50	41,50	40,00	38,00	4 317 539,60	2,50	1,50	1,00	1,00	23 483 851,60	46 494 206,30
	1,00	0,00	0,00	0,00	18 692 815,10	41,50	41,50	40,00	38,00	4 317 539,60	2,50	1,50	1,00	1,00	23 483 851,60	46 494 206,30

Главный врач ЛПУ

Заместитель главного врача по экономике

Ответственный исполнитель

(номер контактного телефона)

дата заполнения

А.В. Ржевский  
(Ф.И.О.)  
И.В. Моисеева  
(Ф.И.О.)  
А.А. Крамаренко  
(Ф.И.О.)



Информация к отчету по форме № 14-Ф "Сведения о поступлениях и расходовании денежных средств в учреждениях здравоохранения и учреждениях социального обслуживания населения" за январь-июнь 2017 года

СТРУКТУРА КАССОВЫХ РАСХОДОВ по видам оказания медицинской помощи и статьям затрат за январь-июнь 2017 года  
(наименование медицинской организации)

рублей

№ строк	Наименование расходов	Стационар						Дневной стационар, пациенто-дни, случаи госпитализации						
		Бюджет		ОМС		Всего	Платные	Бюджет-жет		ОМС		Плат.		
		Кол-во койко-дней	Кол-во случаев	Кол-во койко-дней	Кол-во случаев			Кол-во пациенто-дней	Кол-во случаев	Кол-во пациенто-дней	Кол-во случаев			
	1	2	3	4	5	6	7	8	9	10	11	12	13	14
1	Зарплата и прочие выплаты	31 965,0	33 065 085,0	33 065 085,0	3 316,0	3 316,0	33 100 366,0	33 100 366,0	0,0	0,0	1 180 896,0	1 180 896,0	0,0	0,0
2	Начисления на выплаты и з/плату	6 635,0	9 137 273,0	9 137 273,0	1 001,0	1 001,0	9 144 909,0	9 144 909,0	0,0	0,0	583 652,0	583 652,0	0,0	0,0
3	ИТОГО з/п с начислениями	38 600,0	42 202 358,0	42 202 358,0	4 317,0	4 317,0	42 245 275,0	42 245 275,0	0,0	0,0	1 764 548,0	1 764 548,0	0,0	0,0
4	Медикаменты	9 151,0	7 309 225,0	7 309 225,0	3 666,0	3 666,0	7 322 062,0	7 322 062,0	0,0	0,0	6 520 114,0	6 520 114,0	0,0	0,0
5	Прочие услуги - всего (код 226)	536,0	784 637,0	784 637,0	1 408,0	1 408,0	786 581,0	786 581,0	0,0	0,0	94 535,0	94 535,0	0,0	0,0
6	в том числе: за анализы	0,0	0,0	0,0	0,0	0,0	0,0	0,0	0,0	0,0	0,0	0,0	0,0	0,0
7	организация питания	0,0	0,0	0,0	0,0	0,0	0,0	0,0	0,0	0,0	0,0	0,0	0,0	0,0
8	оплата труда врачей-консультантов, диагностических классов	0,0	0,0	0,0	0,0	0,0	0,0	0,0	0,0	0,0	0,0	0,0	0,0	0,0
9	орудия почт услуги (при субсидиальном финансировании)	536,0	784 637,0	784 637,0	1 408,0	1 408,0	786 581,0	786 581,0	0,0	0,0	94 535,0	94 535,0	0,0	0,0
10	Услуги связи	0,0	156 838,0	156 838,0	0,0	0,0	156 838,0	156 838,0	0,0	0,0	18 896,0	18 896,0	0,0	0,0
11	Транспортные услуги	0,0	0,0	0,0	0,0	0,0	0,0	0,0	0,0	0,0	0,0	0,0	0,0	0,0
12	Коммунальные услуги	0,0	1 851 267,0	1 851 267,0	0,0	0,0	1 851 267,0	1 851 267,0	0,0	0,0	964 008,0	964 008,0	0,0	0,0
13	Арендная плата за пользование имуществом	0,0	0,0	0,0	0,0	0,0	0,0	0,0	0,0	0,0	0,0	0,0	0,0	0,0
14	Услуги по содержанию имущества	0,0	421 897,0	421 897,0	0,0	0,0	421 897,0	421 897,0	0,0	0,0	174 927,0	174 927,0	0,0	0,0
15	Питание	0,0	5 080 616,0	5 080 616,0	0,0	0,0	5 080 616,0	5 080 616,0	0,0	0,0	0,0	0,0	0,0	0,0
16	в т.ч. спец. питание (бесплатное молоко и др.)	0,0	0,0	0,0	0,0	0,0	0,0	0,0	0,0	0,0	0,0	0,0	0,0	0,0
17	Мягкий инвентарь	0,0	0,0	0,0	0,0	0,0	0,0	0,0	0,0	0,0	0,0	0,0	0,0	0,0
18	Увеличение стоимости основных средств (код 310)	0,0	71 000,0	71 000,0	0,0	0,0	71 000,0	71 000,0	0,0	0,0	0,0	0,0	0,0	0,0
19	Прочие расходы для ГБУЗ (код 250)	0,0	1 142 047,0	1 142 047,0	0,0	0,0	1 142 047,0	1 142 047,0	0,0	0,0	137 600,0	137 600,0	0,0	0,0
20	Прочие хоз.расходы (код 340)	0,0	815 769,0	815 769,0	950,0	950,0	816 719,0	816 719,0	0,0	0,0	60 931,0	60 931,0	0,0	0,0
21	Итого (сумма):	48 287,0	59 835 654,0	59 835 654,0	10 361,0	10 361,0	59 894 302,0	59 894 302,0	0,0	0,0	9 735 559,0	9 735 559,0	0,0	0,0
22	Объем медицинской помощи	87	36675	4 008	12	3	36 774	4 022			14 508	1 597		
23	Стоимость единицы объема с комун. и хоз. расходы	555,0	4 389,7	1 631,5	863,4	3 453,7	1 628,7	14 891,7	#ДЕЛО!	#ДЕЛО!	671,0	6 096,2	#ДЕЛО!	#ДЕЛО!
24	Стоимость единицы объема без комун.	548,86	4341,00	1488,54	666,92	2667,67	1486,05	13587,26	#ДЕЛО!	#ДЕЛО!	571,04	5187,64	#ДЕЛО!	#ДЕЛО!
25	в т.ч. з/п с начислениями	443,68	3509,09	1150,71	359,75	1439,00	1148,78	10503,55	#ДЕЛО!	#ДЕЛО!	121,63	1104,91	#ДЕЛО!	#ДЕЛО!
26	в т.ч. медикаменты	105,18	831,91	199,30	307,17	1228,67	199,11	1820,50	#ДЕЛО!	#ДЕЛО!	449,42	4082,73	#ДЕЛО!	#ДЕЛО!
27	в т.ч. прочие расходы	6,16	48,73	21,39	117,33	469,33	21,39	195,77	#ДЕЛО!	#ДЕЛО!	6,52	59,20	#ДЕЛО!	#ДЕЛО!
28	в т.ч. Питание(без молока)	0,00	0,00	138,53	0,00	0,00	138,16	1263,21	#ДЕЛО!	#ДЕЛО!	0,00	0,00	#ДЕЛО!	#ДЕЛО!
29	в т.ч. бесплатное молоко	0,00	0,00	0,00	0,00	0,00	0,00	0,00	#ДЕЛО!	#ДЕЛО!	0,00	0,00	#ДЕЛО!	#ДЕЛО!
30	в т.ч. мягкий инвентарь	0,00	0,00	0,00	0,00	0,00	0,00	0,00	#ДЕЛО!	#ДЕЛО!	0,00	0,00	#ДЕЛО!	#ДЕЛО!
31	в т.ч. комун. и хрзс.	6,2	48,7	143,0	196,5	786,0	142,7	1 304,4	#ДЕЛО!	#ДЕЛО!	100,0	908,5	#ДЕЛО!	#ДЕЛО!

Главный врач МО

Заместитель главного врача по экономике

Ответственный исполнитель

(номер контактного телефона, дата)

А.В.Ружский (Ф.И.О.)  
И.В.Моксева (Ф.И.О.)  
И.В.Моксева (Ф.И.О.)



№ строки	Наименование расходов	Скорая помощь				Бюджет				ВСЕГО расходов, рублей			
		Платные		кап. ремонт	приобретение оборуд. свыше 100 т.р.	Другие расходы за счет средств бюджета	Хоз. рас-ходы на ОМС	ВСЕГО по другим расходам бюджета	Бюджет	ОМС	Плат.	ИТОГО	
		ОМС	31										32
1		30	31	32	33	34	35	36	37	38	39	40	
1	Зарплата и прочие выплаты	6 298 111,0					X	0,0	1 453,7	78 726,4	3 291,2	83 471,3	
2	Начисления на выплаты и з/плату	2 057 151,0					X	0,0	385,5	25 576,8	964,3	26 926,6	
3	ИТОГО з/п с начислениями	8 355 262,0	0,0	0,0	0,0	0,0	X	0,0	1 839,2	104 303,2	4 255,4	110 397,8	
4	Медицименты	1 849 797,0					X	0,0	637,1	25 111,7	1 609,2	27 556,0	
5	Прочие услуги - всего (код 226)	151 255,0	0,0	0,0	0,0	0,0	X	0,0	4,0	1 890,7	1 757,5	3 652,2	
6	в том числе: за анализы						X	0,0	0,0	666,1	0,0	666,1	
7	организация питания						X	0,0	0,0	0,0	0,0	0,0	
8	оплата труда врачей-консультантов, диагностических						X	0,0	0,0	0,0	0,0	0,0	
9	другие лечебные услуги (при	151 255,0					X	0,0	0,0	0,0	0,0	0,0	
10	обслуживанием флиансировали)	30 234,0					X	0,0	4,0	1 224,6	1 757,5	2 986,1	
11	Услуги связи							0,0	0,0	377,9	70,8	448,7	
12	Транспортные услуги							0,0	0,0	0,0	0,0	0,0	
13	Коммунальные услуги	1 242 413,0						0,0	0,0	9 280,2	65,4	9 345,6	
14	Арендная плата за пользование имуществом	119 884,0						0,0	0,0	0,0	60,0	60,0	
15	Услуги по содержанию имущества							0,0	8,7	1 498,5	371,0	1 878,2	
16	Питание						X	0,0	0,0	5 080,6	0,0	5 080,6	
17	в т.ч. спец. питание (бесплатное)						X	0,0	0,0	0,0	0,0	0,0	
18	Мягкий инвентарь						X	0,0	0,0	0,0	0,0	0,0	
19	Увеличение стоимости основных средств (код 310)							0,0	0,0	71,0	327,5	398,5	
20	Прочие расходы для ГБУЗ (код 290)	220 159,0						0,0	0,0	2 752,0	207,0	2 959,0	
21	Прочие хоз.расходы (код 340)	1 493 854,0						0,0	0,0	2 688,7	1 003,5	3 692,2	
22	Итого (сумма):	13 462 858,0	0,0	0,0	0,0	0,0	0,0	0,0	2 489,0	153 054,5	9 727,3	165 270,8	
23	Объем медпомощи	8 209					X	X	X	X	X	X	
24	Стоимость единицы объема с коммун. и хоз. расходы	1 640,0	#ДЕЛО!	#ДЕЛО!	#ДЕЛО!	#ДЕЛО!	X	X	X	X	X	X	
25	Стоимость единицы объема без коммун.	1 245,15	#ДЕЛО!	#ДЕЛО!	#ДЕЛО!	#ДЕЛО!	X	X	X	X	X	X	
26	В т.ч. з/п с начислениями	1 017,82	#ДЕЛО!	#ДЕЛО!	#ДЕЛО!	#ДЕЛО!	X	X	X	X	X	X	
27	В т.ч. медицименты	225,34	#ДЕЛО!	#ДЕЛО!	#ДЕЛО!	#ДЕЛО!	X	X	X	X	X	X	
28	В т.ч. прочие расходы	18,43	#ДЕЛО!	#ДЕЛО!	#ДЕЛО!	#ДЕЛО!	X	X	X	X	X	X	
29	В т.ч. Питание(без молока)	0,00	#ДЕЛО!	#ДЕЛО!	#ДЕЛО!	#ДЕЛО!	X	X	X	X	X	X	
30	В т.ч. бесплатное молоко	0,00	#ДЕЛО!	#ДЕЛО!	#ДЕЛО!	#ДЕЛО!	X	X	X	X	X	X	
31	В т.ч. мягкий инвентарь	0,00	#ДЕЛО!	#ДЕЛО!	#ДЕЛО!	#ДЕЛО!	X	X	X	X	X	X	
32	В т.ч. коммун. и х/расх.	396,9	#ДЕЛО!	#ДЕЛО!	#ДЕЛО!	#ДЕЛО!	X	X	X	X	X	X	

Корректировка

Информация к отчету по форме № 14-Ф "Сведения о поступлении и расходовании денежных средств ОМС медицинским учреждениям" за январь-июнь 2017 года

ГБУЗ СК "Нефтекумская РБ"  
(наименование медицинской организации)

рублей

Стационар

Дневной стационар, пациенто-дни, случаи госпитализации

№ строки	Наименование расходов	Бюджет				ОМС				Всего	Бюджет			ОМС			Плат.	
		Кол-во койко-дней		Кол-во случаев		Кол-во койко-дней		Кол-во случаев			Кол-во койко-дней	Кол-во пациенто-дней		Кол-во случаев		Кол-во пациенто-дней	Кол-во случаев	
		1	2	3	4	5	6	7	8			9	10	11	12		13	14
1	Зарплата и прочие выплаты	31 965,0	31 965,0	41 393 822,0	41 393 822,0	3 316,0	3 316,0	41 429 103,0	41 429 103,0	0,0	0,0	4 097 465,0	4 097 465,0	0,0	0,0	4 097 465,0	4 097 465,0	0,0
2	Начисления на выплаты и з/плату	6 635,0	6 635,0	14 145 498,0	14 145 498,0	1 001,0	1 001,0	14 153 135,0	14 153 135,0	0,0	0,0	1 402 160,0	1 402 160,0	0,0	0,0	1 402 160,0	1 402 160,0	0,0
3	ИТОГО з/п с начислениями	38 600,0	38 600,0	55 539 321,0	55 539 321,0	4 317,0	4 317,0	55 582 238,0	55 582 238,0	0,0	0,0	5 499 625,0	5 499 625,0	0,0	0,0	5 499 625,0	5 499 625,0	0,0
4	Медиаменты	9 151,0	9 151,0	7 504 800,0	7 504 800,0	3 886,0	3 886,0	7 517 337,0	7 517 337,0	0,0	0,0	7 43 879,0	7 43 879,0	0,0	0,0	7 43 879,0	7 43 879,0	0,0
5	Прочие услуги - всего (код 226)	536,0	536,0	903 463,0	903 463,0	1 408,0	1 408,0	905 407,0	905 407,0	0,0	0,0	23 968,0	23 968,0	0,0	0,0	23 968,0	23 968,0	0,0
6	в том числе:	0,0	0,0	241 799,0	241 799,0	0,0	0,0	241 799,0	241 799,0	0,0	0,0	0,0	0,0	0,0	0,0	0,0	0,0	0,0
7	за анализы	0,0	0,0	0,0	0,0	0,0	0,0	0,0	0,0	0,0	0,0	0,0	0,0	0,0	0,0	0,0	0,0	0,0
8	организация питания	0,0	0,0	0,0	0,0	0,0	0,0	0,0	0,0	0,0	0,0	0,0	0,0	0,0	0,0	0,0	0,0	0,0
9	оплата труда врачей-консультантов, диагностических	536,0	536,0	661 664,0	661 664,0	1 408,0	1 408,0	663 608,0	663 608,0	0,0	0,0	65 597,0	65 597,0	0,0	0,0	65 597,0	65 597,0	0,0
10	задание	0,0	0,0	293 678,0	293 678,0	0,0	0,0	293 678,0	293 678,0	0,0	0,0	29 104,0	29 104,0	0,0	0,0	29 104,0	29 104,0	0,0
11	Услуги связи	0,0	0,0	0,0	0,0	0,0	0,0	0,0	0,0	0,0	0,0	0,0	0,0	0,0	0,0	0,0	0,0	0,0
12	Транспортные услуги	0,0	0,0	4 974 621,0	4 974 621,0	0,0	0,0	4 974 621,0	4 974 621,0	0,0	0,0	493 108,0	493 108,0	0,0	0,0	493 108,0	493 108,0	0,0
13	Коммунальные услуги имуществом	0,0	0,0	0,0	0,0	0,0	0,0	0,0	0,0	0,0	0,0	0,0	0,0	0,0	0,0	0,0	0,0	0,0
14	Арендная плата за пользование имуществом	0,0	0,0	441 745,0	441 745,0	0,0	0,0	441 745,0	441 745,0	0,0	0,0	43 789,0	43 789,0	0,0	0,0	43 789,0	43 789,0	0,0
15	Услуги по содержанию имущества	0,0	0,0	3 774 303,0	3 774 303,0	0,0	0,0	3 774 303,0	3 774 303,0	0,0	0,0	0,0	0,0	0,0	0,0	0,0	0,0	0,0
16	Питание	0,0	0,0	149 732,0	149 732,0	0,0	0,0	149 732,0	149 732,0	0,0	0,0	0,0	0,0	0,0	0,0	0,0	0,0	0,0
17	в т.ч. спец. питание (бесплатное молоко, и.т.д.)	0,0	0,0	36 493,0	36 493,0	0,0	0,0	36 493,0	36 493,0	0,0	0,0	3 617,0	3 617,0	0,0	0,0	3 617,0	3 617,0	0,0
18	Мягкий инвентарь	0,0	0,0	71 000,0	71 000,0	0,0	0,0	71 000,0	71 000,0	0,0	0,0	0,0	0,0	0,0	0,0	0,0	0,0	0,0
19	Увеличение стоимости основных средств (код 310)	0,0	0,0	1 257 651,0	1 257 651,0	0,0	0,0	1 257 651,0	1 257 651,0	0,0	0,0	124 665,0	124 665,0	0,0	0,0	124 665,0	124 665,0	0,0
20	Прочие расходы для ГБУЗ (код 250)	0,0	0,0	1 292 800,0	1 292 800,0	950,0	950,0	1 293 750,0	1 293 750,0	0,0	0,0	128 146,0	128 146,0	0,0	0,0	128 146,0	128 146,0	0,0
21	Прочиехоз.расходы (код 340)	48 287,0	48 287,0	76 089 575,0	76 089 575,0	10 361,0	10 361,0	76 148 223,0	76 148 223,0	0,0	0,0	7 155 498,0	7 155 498,0	0,0	0,0	7 155 498,0	7 155 498,0	0,0
22	Итого (сумма):	3 6675	3 6675	4 008	4 008	36 675	36 675	2 076,3	2 076,3	18 999,1	18 999,1	483,2	483,2	4 480,6	4 480,6	4 480,6	4 480,6	0,0
23	Объем медицинской помощи	#ДЕЛО!	#ДЕЛО!	18 984,4	18 984,4	#ДЕЛО!	#ДЕЛО!	1831,01	1831,01	16764,53	16764,53	432,25	432,25	3926,79	3926,79	3926,79	3926,79	#ДЕЛО!
24	Стоимость единицы объема с коммун. и хоз. расходы	#ДЕЛО!	#ДЕЛО!	13857,12	13857,12	211,56	211,56	1515,53	1515,53	13867,82	13867,82	379,08	379,08	3443,72	3443,72	3443,72	3443,72	#ДЕЛО!
25	Стоимость единицы объема без коммун.	#ДЕЛО!	#ДЕЛО!	1932,71	1932,71	165,09	165,09	1935,81	1935,81	1935,81	1935,81	52,93	52,93	480,81	480,81	480,81	480,81	#ДЕЛО!
26	В т.ч. з/п с начислениями	#ДЕЛО!	#ДЕЛО!	18,04	18,04	98,83	98,83	165,57	165,57	165,57	165,57	0,00	0,00	41,08	41,08	41,08	41,08	#ДЕЛО!
27	В т.ч. медикаменты	#ДЕЛО!	#ДЕЛО!	904,33	904,33	37,36	37,36	904,33	904,33	904,33	904,33	0,00	0,00	0,00	0,00	0,00	0,00	#ДЕЛО!
28	В т.ч. прочие расходы	#ДЕЛО!	#ДЕЛО!	1,00	1,00	245,2	245,2	1,00	1,00	245,2	245,2	0,25	0,25	2,26	2,26	2,26	2,26	#ДЕЛО!
29	В т.ч. Питание(без молока)	#ДЕЛО!	#ДЕЛО!	1,00	1,00	245,2	245,2	1,00	1,00	245,2	245,2	0,25	0,25	2,26	2,26	2,26	2,26	#ДЕЛО!
30	В т.ч. Бесплатное молоко	#ДЕЛО!	#ДЕЛО!	1,00	1,00	245,2	245,2	1,00	1,00	245,2	245,2	0,25	0,25	2,26	2,26	2,26	2,26	#ДЕЛО!
31	В т.ч. мягкий инвентарь	#ДЕЛО!	#ДЕЛО!	245,2	245,2	2 243,8	2 243,8	245,3	245,3	2 244,5	2 244,5	61,0	61,0	553,8	553,8	553,8	553,8	#ДЕЛО!
31	В т.ч. коммун. и Хврас.	#ДЕЛО!	#ДЕЛО!	245,2	245,2	2 243,8	2 243,8	245,3	245,3	2 244,5	2 244,5	61,0	61,0	553,8	553,8	553,8	553,8	#ДЕЛО!

Главный врач МО

Заместитель главного врача по экономике

Ответственный исполнитель

(номер контактного телефона, дата)



А.В.Ряжковский  
(Ф.И.О.)  
И.В.Моисеева  
(Ф.И.О.)  
А.А.Лышук  
(Ф.И.О.)



за весь

период

Наименование расходов	№ строки	Скорая помощь				Бюджет						ВСЕГО расходов, рублей			
		ОМС		Платные	кап. ремонт	приобретение оборуд. свыше 100 т.р.	Другие расходы за счет средств бюджета	Хоз. расходы на ОМС	ВСЕГО по другим расходам бюджета	Бюджет	ОМС	Плат.	ИТОГО		
		37	38	39	40	41	42	43	44	45	46	47			
1	Зарплата и прочие выплаты	6 566 801,0					X	0,0	1 453,7	80 509,1	3 291,2	95 254,0			
2	Начисления на выплаты и з/плату	2 247 140,0					X	0,0	393,3	30 952,8	964,3	32 310,4			
3	ИТОГО з/п с начислениями	8 813 941,0	0,0	0,0	0,0	0,0	X	0,0	1 847,0	121 461,9	4 255,4	127 564,3			
4	Медикаменты	1 192 135,0					X	0,0	4 529,3	16 421,2	1 609,2	22 559,7			
5	Прочие услуги - всего (код 226)	143 510,0	0,0	0,0	0,0	0,0	X	0,0	95,1	1 977,1	1 955,2	4 027,4			
6	в том числе: за анализы	38 392,0					X	0,0	0,0	529,1	0,0	529,1			
7	организация питания						X	0,0	0,0	0,0	0,0	0,0			
8	оплата труда врачей-консультантов, диагностических услуг						X	0,0	0,0	0,0	0,0	0,0			
9	Другие почтовые услуги (при одноканальном финансировании)	105 118,0					X	0,0	95,1	1 448,0	1 955,2	3 498,3			
10	Услуги связи	46 555,0						0,0	18,9	642,5	242,7	904,1			
11	Транспортные услуги	790 287,0						0,0	454,0	10 885,4	4 287,9	15 627,3			
12	Коммунальные услуги							0,0	0,0	0,0	60,0	60,0			
13	Арендная плата за пользование имуществом	70 106,0						0,0	74,9	966,6	371,0	1 412,5			
14	Услуги по содержанию имущества							0,0	0,0	3 774,3	0,0	3 774,3			
15	Питание						X	0,0	0,0	149,7	0,0	149,7			
16	в т.ч. спец. питания (бесплатное)						X	0,0	0,0	79,8	0,0	79,8			
17	Мягкий инвентарь	5 701,0						0,0	0,0	71,0	327,5	398,5			
18	Увеличение стоимости основных средств (код 310)							0,0	0,0	2 752,0	1 459,1	4 211,1			
19	Прочие расходы для ГБУЗ (код 280)	199 788,0						0,0	0,0	2 828,8	1 003,5	3 832,3			
20	Прочие хоз.расходы (код 340)	205 274,0	0,0	0,0	0,0	0,0	0,0	0,0	7 019,2	161 860,6	15 571,5	184 451,3			
21	Итого (сумма):	11 467 277,0						0,0	0,0	1 618 606,6	15 571,5	184 451,3			
22	Объем медромоши	8 209							X	X	X	X			
23	Стоимость единицы объема с коммун. и хоз. расходы	1 396,9	#ДЕЛО!	#ДЕЛО!	#ДЕЛО!	#ДЕЛО!	#ДЕЛО!	#ДЕЛО!	X	X	X	X			
24	Стоимость единицы объема без коммун.	1224,29	#ДЕЛО!	#ДЕЛО!	#ДЕЛО!	#ДЕЛО!	#ДЕЛО!	#ДЕЛО!	X	X	X	X			
25	в т.ч. з/п с начислениями	1073,69	#ДЕЛО!	#ДЕЛО!	#ДЕЛО!	#ДЕЛО!	#ДЕЛО!	#ДЕЛО!	X	X	X	X			
26	в т.ч. медикаменты	149,90	#ДЕЛО!	#ДЕЛО!	#ДЕЛО!	#ДЕЛО!	#ДЕЛО!	#ДЕЛО!	X	X	X	X			
27	в т.ч. прочие расходы	12,81	#ДЕЛО!	#ДЕЛО!	#ДЕЛО!	#ДЕЛО!	#ДЕЛО!	#ДЕЛО!	X	X	X	X			
28	в т.ч. Питание(без молока)	0,00	#ДЕЛО!	#ДЕЛО!	#ДЕЛО!	#ДЕЛО!	#ДЕЛО!	#ДЕЛО!	X	X	X	X			
29	в т.ч. бесплатное молоко	0,00	#ДЕЛО!	#ДЕЛО!	#ДЕЛО!	#ДЕЛО!	#ДЕЛО!	#ДЕЛО!	X	X	X	X			
30	в т.ч. мягкий инвентарь	0,69	#ДЕЛО!	#ДЕЛО!	#ДЕЛО!	#ДЕЛО!	#ДЕЛО!	#ДЕЛО!	X	X	X	X			
31	в т.ч. коммун. и х/раск.	172,6	#ДЕЛО!	#ДЕЛО!	#ДЕЛО!	#ДЕЛО!	#ДЕЛО!	#ДЕЛО!	X	X	X	X			



Таблица 5

Информация к отчету по форме № 14 -Ф "Сведения о поступлении и расходовании денежных средств ОМС медицинскими учреждениями" за январь -июнь 2017 года

Информация о поступлении средств ОМС от страховых медицинских организаций за январь -июнь 2017 года

ГБУЗ СК "Нефтекумская РБ"

(наименование медицинской организации)

Наименование ЛПУ	Наименование СМО						Итого
	стр. 09 формы № 14 (рублей)	ООО "СК "ИНГОССТРАХ- М" (ЭМЭСК)	стр. 09 формы № 14 (рублей)	ЗАО МСК "Солидарность для жизни" в СК (ЗАО ВТБ МС)	стр. 09 формы № 14 (рублей)	стр. 09 формы № 14 (рублей)	
		146308937		1332879			147641816
Итого	0	146308937		1332879	0	0	147 641,8

Главный врач ЛПУ

Главный бухгалтер

Ответственный исполнитель

А.В.Ржевский  
(Ф.И.О.)

А.А.Лищук  
(Ф.И.О.)

А.А.Лищук  
(Ф.И.О.)

(номер контактного телефона)

дата заполнения

Информация к отчету по форме № 14-Ф "Сведения о поступлении и расходовании денежных средств ОМС медицинскими учреждениями" за январь - июнь 2017 года

Расшифровка прочих поступлений средств ОМС за январь-июнь 2017 года (по строке 12)

ГБУЗ СК "Нефтекумская РФ"

(наименование медицинской организации)

тыс.рублей

№ п/п	Наименование ЛПУ	Строка 12, из других источников										Итого	строка 12/2 прочие поступления	строка 12/3 (зачисление средств ОМС в доход федерального бюджета)
		Всего	В том числе:											
		строка 12/01 (восстановление средств прошлого периода (года)):												
		восстановление по актам ТФОМС СК	восстановление по больничным листам (ФСС прошлого периода (года))	возмещение за больничных (военкомат, бюджет прошлого периода (года))	дебиторская задолженность (по договорам, исследованию, питанию и др. прошлого периода (года))	ошибочно зачисленные на доходный счет ОМС денежные средства	добровольное возмещение денежных средств ОМС	иные основания и другие поступления	Итого		строка 12/2 прочие поступления	строка 12/3 (зачисление средств ОМС в доход федерального бюджета)		
1		4	5	6	7	8	9	10	11	12	13			
1									0,0					
2	Итого:	0,0	0,0	0,0	0,0	0,0	0,0	0,0	0,0	0,0	0,0	0,0		

Главный врач ЛПУ

Главный бухгалтер

Ответственный

А.В.Ржевский  
(Ф.И.О.)

А.А.Лищук  
(Ф.И.О.)

(Ф.И.О.)

(подпись)

Примечание: сумму поступлений по строке 12 необходимо подтвердить платежными документами.

Информация к отчету по форме № 14 -Ф "Сведения о поступлении и расходовании денежных средств ОМС медицинскими учреждениями" за январь - июнь 2017 года

Расшифровка прочих расходов средств ОМС за январь-июнь 2017 года (по строке 12 раздел 3)

ГБУЗ СК "Нефтекумская РБ"

(наименование медицинской организации)

№ п/п	Наименование ЛПУ	Всего расходов по строке 12 раздел 3 Ф № 14-Ф	строка 12 графа 4				строка 12 графа 5				тыс.рублей
			Всего	за выпол-ненные анализы на стороне	за орга-низацию питания на стороне	оплата труда врачей-консультантов (по договору гражданско-правового характера)	другие прочие расходы код 226	Всего	Возврат ошибочно зачисленных средств	Иные осно-вания	
1		2	3	4	5	6	7	8	9	10	11
	ГБУЗ СК "Нефтекумск	1890,7	1890,7	666,1			1224,6	0,0	0,0		
	<b>Итого:</b>	1890,7	1890,7	666,1	0,0	0,0	1224,6	0,0	0,0	0,0	0,0

Примечание: сумму расходов по строке 12 необходимо подтвердить платежными документами( в случае большого объема - реестр расходов с указанием №, даты платежного документа, суммы, кому и за какие услуги произведены расходы (без приложения копий платежных документов)).

Главный врач ЛПУ

Главный бухгалтер

Ответственный исполнитель



А.В.Ржевский  
(ФИО)

А.А.Лищук  
(ФИО)

А.А.Лищук  
(ФИО)

Информация к отчету по форме № 14 - МЕД "Сведения о работе медицинских организаций в сфере ОМС" за январь-июнь 2017 года  
Структура амбулаторно-поликлинических посещений в системе ОМС за 2017 год

Наименование МО	Амбулаторно-поликлиническая помощь, посещения					Стоматологическая помощь, посещения			Всего		
	Число посещений по ОМС, включая профилактические					Посещения по поводу заболевания	Число посещений с профилактической целью	посещения по неотложной помощи	посещения по поводу заболевания		
	всего строки № 15+22 формы № 14-мед (гр.2+гр.3)	из них:		всего обращений строки № 14-мед	всего посещений по поводу заболевания				всего обращений строки № 41 (стр. 41)	всего посещений по поводу заболеваний*	всего посещений по ОМС (гр.1+гр.5+гр.6+гр.7+гр.9)
		2	3			4	5	6			
ГБУЗ СК "Нефтекумская РБ"	76 384	65 710	10 674	44 745	104 767	1 005	37	2 442	5 626	187 782	47187
<b>ИТОГО:</b>	76 384	65 710	10 674	44 745	104 767	1 005	0	2 442	5 626	187 782	47187

\*СПРАВочно: Коэффициенты перевода посещений в обращения определены ТАРИФНЫМ СОГЛАШЕНИЕМ в сфере обязательного медицинского страхования на территории Ставропольского края от 24.02.2016.

Руководитель МО

Заместитель главного врача по экономике

Ответственный исполнитель

8(86558)4-40-11  
(номер контактного телефона)

дата заполнения



А.В.Ржевский  
(Ф.И.О.)

И.В.Моисеева  
(Ф.И.О.)

И.В.Моисеева  
(Ф.И.О.)

Информация к отчету по форме № 14 - Ф "Сведения о работе медицинских организаций в сфере ОМС" за январь-июнь 2017 года  
Сведения об объемах и стоимости медицинской помощи в системе ОМС

Наименование МО	Амбулаторно-поликлиническая помощь (с учетом стоматологической), посещения				Посещения по поводу заболевания				Дневные стационары		Стационарная помощь						Скорая помощь		всего кассовые расходы, тыс. рублей
	Число посещений по ОМС		неотложные		обращения, ед.	посещений по поводу заболевания, ед.	кассовые расходы, тыс. рублей	кассовые расходы, тыс. рублей	случаи госпитализации, ед.	кассовые расходы, тыс. рублей	в том числе		случаи госпитализации по высокотех. помощи, ед.	кассовые расходы, тыс. рублей	вызовы, ед.	кассовые расходы, тыс. рублей			
	профилактические посещения, ед.	кассовые расходы, тыс. рублей	посещения, ед.	кассовые расходы, тыс. рублей							случаи госпитализации по мед. реабилитации	случаи госпитализации по высокотех. помощи, ед.							
1	2	3	4	5	6	7	8	9	10	11	12	13	14	15	16	17	18		
ГБУЗ СК "Нефтекумская РБ"	66 715	21 759,5	10 674	3 646,3	47 187	110 383	44 614,5	6 935,6	4 008	59 835,7	0	0,0	0	0,0	8 209	11 110,3	147 901,9		
ИТОГО:	0	21 759,5	0	3 646,3	0	110 383	44 614,5	9 735,6	4 008	59 835,7	0	0,0	0	0,0	8 209	13 462,9	153 054,5		

\*СПРАВочно: Коэффициенты перевода посещений в обращения определены ТАРИФНЫМ СОГЛАШЕНИЕМ в сфере обязательного медицинского страхования на территории Ставропольского края от 29.12.2016.

Руководитель МО

Заместитель главного врача по экономике

Ответственный исполнитель  
8(86558)4-40-11  
(номер контактного телефона)

дата заполнения

А.В.Ржевский  
(ф.и.о.)

И.В.Моисеева  
(ф.и.о.)

И.В.Моисеева  
(ф.и.о.)



**Информация о кассовых расходах медицинских организаций за 2017 год**  
**ГБУЗ СК "Нефтекумская РБ"**  
 (наименование МО)

Наименование МО	Код МО	Стационарная помощь					Дневные стационары								
		в т.ч.		кассовые расходы всего (Ф № 14-Ф), тыс. рублей	случаи госпитализации, оплаченные СМО (без ВМП), ед.	кассовые расходы по МТР (без ВМП), тыс. рублей	кассовые расходы по ВМП, тыс. рублей	кассовые расходы по МТР (без ВМП), тыс. рублей	кассовые расходы по ВМП, тыс. рублей	в т.ч.		в т.ч.			
		случаи госпитализации по ВМП, ед.	случаи госпитализации (без ВМП), ед.							случаи госпитализации по МТР, ед.	случаи госпитализации, оплаченные СМО, ед.	случаи госпитализации по МТР, ед.	случаи госпитализации, оплаченные СМО, ед.	кассовые расходы всего (Ф № 14-Ф), тыс. рублей	кассовые расходы по МТР, тыс. рублей
ГБУЗ СК "Нефтекумская РБ"		1	2	3	4	5	6	7	8	9	10	11	12	13	14
		4 008	0	226	3 782	59 835,7		3 558,8	56 276,9	1 597	20	1 577	9 735,6	116,6	9 619,0

Руководитель МО

Заместитель главного врача по экономике

А.В.Ржевский  
(Ф.И.О.)

И.В.Моисеева  
(Ф.И.О.)

\_\_\_\_\_  
(Ф.И.О.)

Ответственный исполнитель

8(86558)4-40-11

номер контактного телефона)

дата заполнения



**Пояснительная записка**

**к анализу выполнения объемных показателей за 1-е полугодие 2017 год  
ГБУЗ СК «Нефтекумская РБ»**

1. Круглосуточный стационар (койко/дни)

План – 38 293

Факт - 36 675

Выполнение - 96 %

2. Дневные стационары в амбулаторно-поликлинических учреждениях (пациент/день)

План — 17 333

Факт – 13 709

Выполнение - 79%

3. Дневные стационары (койки дневного пребывания в детском отделении) в стационарах (пациент/ день)

План - 877

Факт - 799

Выполнение - 91 %

4. Амбулаторно-поликлиническая помощь (посещение)

План — 192 890

Факт — 181 151

Выполнение — 94%

В связи с невыполнением неотложной помощи из-за отсутствия специалистов в амбулаторно-поликлиническом звене

5. Стоматологическая помощь УЕТ

План - 27 907

Факт – 27 848

Выполнение – 99,8%

6. Стоматологическая помощь (посещение)

План - 8 490

Факт - 6 631

Выполнение - 78 %

Главный врач

исп. 4-40-11 Моисеева И.В.




А.В. Ржевский

**Стоимость госзаказа по ОМС всего тыс. руб. за 1-е полугодие 2017 год**

Расходы ЛПУ – 153 054,5 тыс.руб.  
из них

Наименование статей	План	Касса	Отклонения
Зарплата с начислениями	111 122,6	104 303,2	6 819,4
Медикаменты	20 598,0	25 111,7	-4 513,7
Питание	3 487,7	5 080,6	-1 592,9
Прочие расходы	21 192,3	18 559,0	2 633,3
-			
<b>Итого</b>	<b>156 400,6</b>	<b>153 054,5</b>	<b>3 346,1</b>

Зарботная плата с начислениями – 104 303,2 тыс.руб. (68%)  
Медикаменты — 25 111,7 тыс.руб. (16%)



Главный врач

А.В. Ржевский

исп. Моисеева И.В.  
8(86558)4-40-11



Анализ выполнения Задания за 1-е 2017 г. по обеспечению государственных гарантий оказания гражданам бесплатной медицинской помощи в системе ОМС по ГБУЗ СК «Нефтекумской РБ».

Виды медицинской помощи	Единица измерения	Объем и стоимость медицинской помощи			% выполнения
		План	Фактическое исполнение		
1	3	4	5	6	
<b>1. Стационарная помощь</b>					
- количество коек на начало года		300	300		
- количество коек на конец года		290	290		
- среднегодовое число коек		295	295		
- Количество пролеченных больных	человек	3 935	4 008		102
- Уровень госпитализации на 1000 жителей		254	259		102
- Средние сроки длительности одной госпитализации	дни	9,7	10,9		112
	койко-дни	38 293	36 675		
- Объем стационарной помощи 64 578 население	койко-дни на 1000 жителей	2 473	2 368		96
<b>Кроме того</b>					
- реанимация	койки	3	3		
	койко-дни	532	541		102
<b>2. Стационарозамещающие виды медицинской помощи</b>					
<b>2.1. Дневные стационары в амбулаторно-поликлинических учреждениях</b>					
- Количество коек на начало года	койки	87	87		
- Количество коек на конец года	койки	87	87		
- Среднегодовое количество коек	койки	87	87		
- Число дней занятости в году (функция койки)	дни	133	105		79
- Количество смен		1,5	1,5		
- Рабочая неделя	дни	5	5		
- Число дней пребывания в году	всего	17 333	13 709		79
- Число дней пребывания на 1000 жителей		1 119	885		79
<b>2.2. Дневные стационары (койки дневного пребывания) в стационарах</b>					
- Количество коек на начало года	койки	5	5		

- Количество коек на конец года	койки	5	5
- Среднегодовое количество коек	койки	5	5
- Число дней занятости в году (функция койки)	дни	117	107
- Количество смен		1,5	1,5
- Рабочая неделя	дни	6	6
- Число дней пребывания в году	всего	877	799
- Число дней пребывания на 1000 жителей		57	52

### 2.3. Стационары на дому


- число дней пребывания в году	Всего	-	-
- число дней пребывания на 1000 жителей		-	-

### 2.4. Всего по дневным стационарам всех форм

- Среднегодовое количество коек		92	92
- Число дней пребывания в году всего		18 210	14 508

### 3. Амбулаторно-поликлиническая помощь.

3.1. Всего врачей амбулаторного-поликлинического приема без стоматологии	единиц	78,5	68	86
3.2. Число штатных единиц врачей стоматологов	единиц	11,5	9	78
3.3. Всего врачей амбулаторного приема	единиц	90	81,5	91
3.4. Объем амбулаторно-поликлинической помощи	посещение	201 380	187 782	93
А) Посещение без стоматологии	посещение	192 890	181 151	94
В) Посещение по стоматологии	посещение	8 490	6 631	78
	УЕТ	27 907	27 848	99,8
3.5. Число врачебных посещений на 1000 жителей		13 005	12 127	93



Главный врач

исп. Моисеева И.В.  
8(86558)4-40-11

А.В. Ржевский

**Пояснительная записка к форме №14-Ф  
по ГБУЗ СК «Нефтекумская РБ» на 01.07.2017 г.**

**1. Строка 01 – остаток средств на 01.01.2017 г. –4,7 руб.**

На подготовку и на переподготовку кадров остатков нет.

**2. Строка 9 -** Поступило от страховых медицинских организаций на 01.07.2017г  
Всего- 147641,8 тыс. руб.

**3. Строка 12/2-** Возврат денежных средств по актам реэкспертизы – 0 тыс. руб.  
зачисленные денежные средства от ВК – 0 тыс. руб.

**4. Строка 3,4 – заработная плата**

Задание- 85510,4 тыс. руб.

Кассовые расходы – 78726,4 тыс. руб.

Фактические расходы- 90509,1 тыс. руб.

Отклонение кассовых расходов от задания в сумме- 6,8тыс. руб. Начислена заработная, но не выплачена. Отклонение фактических расходов от задания в сумме – 5,0 тыс. руб В связи с выплатой большого объёма отпускных

**5. Строка 5 - начисления на з /плату**

Задание- 25803,3 тыс. руб.

Кассовые расходы –25576,8тыс. руб.

Фактические расходы – 30952,8 тыс. руб.

Отклонение кассовых расходов от задания в сумме- 0,2тыс. руб. Отклонение фактических расходов от задания в сумме – 5,1 тыс. руб В связи с выплатой большого объёма отпускных

**6. Строка 25, 26, 28-медикаменты**

Задание - 20344,6 тыс. руб.

Кассовые расходы — 25111,7 тыс. руб.

Фактические расходы – 16421,2 тыс. руб.

Отклонение кассовых расходов от задания — 4,8 тыс. руб. в связи с сложившейся кредиторской задолженности на 01.01.2017г. Отклонение фактических расходов от задания в сумме 3,9 тыс. руб. Связано с остатками медикаментов на начало года.

**7. Строка 27 – продукты питания**

Задание- 3502,8 тыс. руб.

Кассовые расходы – 5080,6 тыс. руб.

Фактические расходы- 3417,5 тыс. руб.

Отклонение кассовых расходов от задания – 1577,8 тыс. руб кредиторская задолженность за 2016 год. Отклонение фактических расходов от задания в сумме -0,08 тыс. руб. связано с остатками на начало года и сложившейся кредиторской задолженностью на 01.01.2017г.

**8. Строка 7-услуги связи**

Задание- 563,0 тыс. руб.

Кассовые расходы – 377,9 тыс. руб.

Фактические расходы – 642,5 тыс.руб.

Отклонение кассовых расходов от задания- 185,1тыс. руб. За счёт кредиторской задолженности. Отклонение фактических расходов от задания 79,5 тыс. руб. связано с тем, сложившейся кредиторской задолженности на 01.01.2017г так, как счета предоставлены в январе 2017 года.

**9. Строка 8 –транспортные услуги**

Задание- 0,00 тыс. руб.

Кассовые расходы – 0,00тыс. руб.

Фактические расходы – 0,00тыс. руб.

Отклонение кассовых расходов от задания 0,0 тыс. руб.и фактических расходов от задания -0,0 тыс. руб.

**10. Строка 9 – коммунальные услуги**

Задание 8303,6 тыс. руб.

Кассовые расходы – 9280,2 тыс. руб.

Фактические расходы – 10885,4 тыс. руб.

Отклонение кассовых расходов от задания- 976,6 тыс.руб. в связи с сложившейся кредиторской задолженности на 01.01.2017г. Отклонение фактических расходов от задания в сумме -2581,8 тыс. руб. связано с кредиторской задолженностью на 01.07.2017г.

**11. Строка 11- содержание имущества.**

Задание – 2001,6 тыс. руб.

Кассовые – 1498,5 тыс. руб.

Фактические расходы – 966,6 тыс. руб.

Отклонение кассовых расходов от задания 503,1 тыс. руб. Отклонение фактических расходов от задания 1035,0 тыс. руб. так как счета за декабрь 2016 года предоставлены в январе 2017 года.

**12. Строка 17-прочие расходы.(290)**

Задание – 2939,9 тыс. руб.

Кассовые – 2752,0 тыс. руб.

Фактические расходы - 2752,0 тыс. руб.

Отклонение кассовых расходов от задания 187,9 тыс. руб., экономия Отклонение фактических расходов от задания 187,9 тыс. руб. экономия

**13. Строка 29, 31- увеличение стоимости материальных запасов (в том числе ГСМ)**

Задание – 3409,0 тыс. руб.

Кассовые – 2688,7 тыс. руб.

Фактические расходы - 2868,8 тыс. руб.

Отклонение кассовых расходов от задания 720,3 тыс. руб. и отклонение фактических расходов от задания 540,2 тыс. руб. кредиторская задолженность

**14. Строка 19 –увеличение стоимости основных средств.**

Задание-265,8 тыс. руб.

Кассовые – 71,0 тыс. руб.

Фактические расходы- 71,0 тыс. руб.

Отклонение кассовых 194,8 тыс. руб. отклонение фактических и кассовых расходов от задания ещё не отыграны торги

**15. Строка 12 –прочие услуги. (226)**

Задание-3612,3 тыс. руб.

Кассовые – 1890,7 тыс. руб.

Фактические расходы- 1977,1 тыс. руб.

Отклонение кассовых 1721,6 тыс. руб., и фактических расходов от задания –1635,2 тыс. руб. связано с кредиторской задолженностью

**16. Строка 30 –мягкий инвентарь.**

Задание-125,1 тыс. руб.

Кассовые – 0,0 тыс. руб.

Фактические расходы – 79,8 тыс. руб. В связи со списанием мягкого инвентаря

**18. Остаток средств** отчета формы Ф-14 по состоянию на 01.07.2017г. Соответствует остатку средств по выписки банка на 01.07.2017г в сумме – 1003,0 тыс. руб.

Текущая кредиторская задолженность образовалась из-за невыполнения плановых показателей за первую половину 2017 года и составила 38810,0 тыс. руб.

211000 (з/плата) – 11740,8 тыс. руб.;

212000(прочие выплаты) – 0,00 тыс. руб.;

213000 ( начисление на з/плату) –5375,9 тыс.руб.;

221000 (услуги связи) – 342,5 тыс.руб.;

222000 (транспортные услуги) – 0,0 тыс. руб.

223000 (коммунальные услуги) -1618,0 тыс.руб

225000 (услуги по содержанию помещений) – 278,7 тыс.руб.

226000 (прочие услуги)- 1101,4тыс.руб.

290000 (прочие расходы) – 0,00 тыс. руб.

310000 (основные средства) – 0,00 тыс.руб.

340001 (медикаменты)- 13619,2

340002 (питание)- 3417,5 тыс.руб

340003 (прочие материалы) – 1316,8

Главный врач ГБУЗ СК «НРБ»

  
Ржевский А.В.

Главный бухгалтер

  
Лищук А.А.

Начальник планово-экономического отдела

  
Моисеева И.В.



## ВЫПИСКА

**из лицевого счета бюджетного учреждения (автономного учреждения)  
№ 045.77.180.7**

за 30 июня 2017 г.

Наименование органа, организующего исполнение бюджета:

министерство финансов Ставропольского края  
государственное бюджетное учреждение здравоохранения  
Ставропольского края "Нефтекумская районная больница"

Наименование учреждения:

министерство здравоохранения Ставропольского края

Наименование органа, осуществляющего функции и полномочия учредителя

Периодичность: ежедневная

Единица измерения: руб.

Коды
0509012
30.06.2017
29.06.2017
07200001
07220095
045
383

Остаток средств на начало дня	1 541 991,81
Остаток средств на конец дня	1 003 086,33

Документ, подтверждающий проведение операций	номер	дата	Поступления	Выплаты	Примечание
1	27 218	30.06.2017	0,00	-15 500,00	
	27 218	30.06.2017	0,00	15 500,00	
					(395 0909 01 4 01 50930 323 261) (03215025910) Расходы на терр.прог.ОМС СК за счет средств НСЗ: оплата счета № БУ000252 от 05.06.2017 за мед.помощь,оказ.жителям РФ вне террит. страхования, тип средств: 04.07.01
Выписка по доходам, возврат доходов	158879	30.06.2017	28 091,70	0,00	Оплата за приобретение медикаментов,согл.контр.№15 от 23.01.17г.,сч.-ф.№55 от 23.01.17г.
Платежное поручение	2950	30.06.2017	0,00	119 781,20	23.01.17г.

Платежное поручение	2951	30.06.2017		19 580,00	Оплата за приобретение медикаментов, согл. контр. N15 от 23.01.17г., сч.-ф. N56 от 23.01.17г.
Платежное поручение	2952	30.06.2017	0,00	742,50	Оплата за приобретение медикаментов, согл. контр. N15 от 23.01.17г., сч.-ф. N70 от 27.01.17г.
Платежное поручение	2953	30.06.2017	0,00	181 243,48	Оплата за приобретение медикаментов, согл. контр. N16 от 23.01.17г., сч.-ф. N53 от 23.01.17г.
Платежное поручение	2954	30.06.2017	0,00	5 050,00	Оплата за приобретение медикаментов, согл. контр. N16 от 23.01.17г., сч.-ф. N54 от 23.01.17г.
Платежное поручение	2955	30.06.2017	0,00	16 852,00	Оплата за приобретение медикаментов, согл. контр. N16 от 23.01.17г., сч.-ф. N69 от 27.01.17г.
Платежное поручение	2956	30.06.2017	0,00	3 581,00	Оплата за приобретение медикаментов, согл. контр. N16 от 23.01.17г., сч.-ф. N72 от 27.01.17г.
Платежное поручение	2957	30.06.2017	0,00	129 470,00	Оплата за приобретение медикаментов, согл. контр. N16 от 23.01.17г., сч.-ф. N129 от 16.02.17г.
Платежное поручение	2958	30.06.2017	0,00	90 637,00	Оплата за приобретение медикаментов, согл. контр. N66 от 03.04.17г., сч.-ф. N19 от 15.05.17г.
<b>Итого:</b>			<b>28 091,70</b>	<b>566 997,18</b>	

Ответственный исполнитель  
финансового органа:

\_\_\_\_\_ URM  
(должность)

\_\_\_\_\_ (расшифровка подписи)

26 июля 2017 г.



Страница 2  
Всего страниц 2